

**ALFA ROMEO**

Alfasud - Alfa 33 - Arna - Sprint
4x98 - B12x1,25 - 58,6 - 39

Alfa 145 - 146 - 155 - 164 2,0 - MiTo
4x98 - B12x1,25 - 58,1 - 37

Alfa 75 - 90 - Alfetta - GTV
4x98 - M12x1,50 - 58,6 - 40

ALFA ROMEO

Alfa 156 - 147 - 164 3,0 - GT Coupe
5x98 - B12x1,25 - 58,1 - 40

GTV - Spider 96-06
147 GTA - 156 GTA - Crosswagon
5x98 - B12x1,25 - 58,1 - 35

ALFA ROMEO

Alfa 166
5x108 - B12x1,25 - 58,1 - 37

ALFA ROMEO

Alfa 159 - Brera - Spider 07-
5x110 - B14x1,50 - 65,1 - 34
(159 2,4 & V6 kontakt oss)

Giulietta 10-
5x110 - B12x1,25 - 65,1 - 41

AUDI

80 (87-92) - 80/90 Quattro - 90
4x108 - B14x1,50 - 57,1 - 38

100 (75-90) - GT Coupe (85-)
4x108 - B14x1,50 - 57,1 - 45

80 (92-94) - Avant - Cabrio
4x108 - B14x1,50 - 57,1 - 37

6x14	22	K11	30	1 195	1 494
6,5x15	22	K11	30	1 295	1 619
7x16	22	K11	30	1 595	1 994
7x17	22	K11	30	1 795	2 244

6,5x15	22	K11	30	1 295	1 619
7x16	22	K11	27	1 595	1 994
	U11	WK139	38	1 195	1 494
7x17	21	SPYDER	35	1 695	2 119 pcd
8x17	17	NAVARRO	35	1 795	2 244 pcd
	19	NOVA	35	1 695	2 119 pcd
7,5x18	21	SPYDER	35	1 895	2 369 pcd
8x18	17	NAVARRO	35	1 895	2 369 pcd
	19	NOVA	35	1 795	2 244 pcd

7x16	22	K11	30	1 595	1 994
	25	STELLA	30	1 295	1 619
7x17	22	K11	30	1 795	2 244
7,5x18	22	K11	30	1 995	2 494

7x16	24	BLITZ	35	1 295	1 619
7,5x16	19	NOVA	35	1 395	1 744
7x17	21	SPYDER	35	1 695	2 119
8x17	2	TITAN B	42	1 895	2 369
	3	TITAN S	40	1 895	2 369
	13	M525	40	1 795	2 244
	17	NAVARRO	40	1 795	2 244
	19	NOVA	40	1 695	2 119
7,5x18	21	SPYDER	40	1 895	2 369
8x18	1	MILANO	35	2 395	2 994
	2	TITAN B	40	2 195	2 744
	3	TITAN S	40	2 195	2 744
	4	WP762	38	1 895	2 369
	10	IMPALA	35	2 395	2 994
	13	M525	40	1 895	2 369
	17	NAVARRO	40	1 895	2 369
8x19	1	MILANO	35	2 795	3 494
	2	TITAN B	40	2 495	3 119
	3	TITAN S	40	2 495	3 119
	10	IMPALA	35	2 795	3 494
	13	M525	40	1 995	2 494
	17	NAVARRO	40	2 195	2 744

6x14	20	ZITO 708	38	895	1 119
6,5x15	20	ZITO 708	38	995	1 244
	25	STELLA	40	995	1 244
7x16	26	CONDOR HB	35	1 395	1 744
	36	EXCALIBUR	42	1 595	1 994
	U11	WK139	38	1 195	1 494
7,5x16	U12	V951	42	1 095	1 369
7x17	4	W762	40	1 695	2 119
	16	BELLA HB	35	1 695	2 119
	26	CONDOR HB	35	1 695	2 119
	36	EXCALIBUR	42	1 795	2 244 7x17 forts.

Bilde 27 - 40		Bilmerke / modell	Dim	Bildenr / modell	ET	Pris eks mva	Pris inkl mva	Anmerkning	
27	28	AUDI forts.	7x17	U9 WELIN 611	40	1 195	1 494		
			U10 WELIN 704	40	1 195	1 494			
			7,5x17	14 WP 938	35	1 695	2 119		
			7,5x18	16 BELLA HB	35	1 895	2 369		
				26 CONDOR HB	35	1 895	2 369		
				36 EXCALIBUR	42	1 995	2 494		
				U10 WELIN 704	40	1 295	1 619		
			8x18	U7 THUNDER	30	1 595	1 994		
29	30		AUDI A3 (97-03) 8L 5x100 - B14x1,50 - 57,1 - 38 TT (-06) 8N - S3 (-03) - A2 5x100 - B14x1,50 - 57,1 - 31 A1 (09-) 5x100 - B14x1,50 - 57,1 - 34	6x14	20 ZITO 708	38	895	1 119	
				6,5x15	25 STELLA	35	995	1 244	
				7x16	24 BLITZ	35	1 295	1 619	
					26 CONDOR HB	40	1 395	1 744	
				7,5x16	19 NOVA	35	1 395	1 744	
				7x17	21 SPYDER	35	1 695	2 119	
					26 CONDOR HB	40	1 695	2 119	
					36 EXCALIBUR	40	1 795	2 244	
		8x17		2 TITAN B	35	1 895	2 369		
				3 TITAN S	35	1 895	2 369		
				13 M525	35	1 795	2 244		
				17 NAVARRO	35	1 795	2 244		
		7,5x18		21 SPYDER	35	1 895	2 369		
				26 CONDOR HB	40	1 895	2 369		
				36 EXCALIBUR	35	1 995	2 494		
31	32	AUDI A3 (97-03) 8L 5x100 - B14x1,50 - 57,1 - 38 TT (-06) 8N - S3 (-03) - A2 5x100 - B14x1,50 - 57,1 - 31 A1 (09-) 5x100 - B14x1,50 - 57,1 - 34		8x18	1 MILANO	35	2 395	2 994	
				2 TITAN B	35	2 195	2 744		
				3 TITAN S	35	2 195	2 744		
				4 WP762	35	1 895	2 369		
				10 IMPALA	35	2 395	2 994		
				13 M525	35	1 895	2 369		
				17 NAVARRO	35	1 895	2 369		
				U8 LIMO	35	1 395	1 744		
				U14 ORRY	35	1 695	2 119		
			8x19	1 MILANO	35	2 795	3 494		
				2 TITAN B	35	2 495	3 119		
				3 TITAN S	35	2 495	3 119		
				10 IMPALA	35	2 795	3 494		
				13 M525	35	1 995	2 494		
				17 NAVARRO	35	2 195	2 744		
			8,5x19	U6 MONACO	35	1 995	2 494		
			U8 LIMO	35	1 595	1 994			
33	34	AUDI A3 (03-) 8P - TT (06-) 8J A3 Cabriolet (08-) S3 (06-) 5x112 - B14x1,50 - 57,1 - 50	6,5x15	22 K11	45	1 295	1 619		
				25 STELLA	45	995	1 244		
			7x16	22 K11	45	1 595	1 994		
				24 BLITZ	45	1 295	1 619		
			7,5x16	19 NOVA	45	1 395	1 744		
			7x17	U9 WELIN 611	40	1 195	1 494		
				U10 WELIN 704	40	1 295	1 619		
			8x17	2 TITAN B	45	1 895	2 369		
				3 TITAN S	45	1 895	2 369		
				13 M525	45	1 795	2 244		
				17 NAVARRO	45	1 795	2 244		
				19 NOVA	45	1 795	2 244		
			8x18	1 MILANO	45	2 395	2 994		
				2 TITAN B	45	2 195	2 744		
				3 TITAN S	45	2 195	2 744		
				4 WP762	45	1 895	2 369		
			10 IMPALA	45	2 395	2 994			
			13 M525	45	1 895	2 369			
			17 NAVARRO	45	1 895	2 369			
			18 DEROSA S	45	2 195	2 744			
			19 NOVA	45	1 695	2 119	8x18 forts.		

Bilde A1 - A8



A1 Antera 501 A2 Antera 503
A3 Antera 505 A4 Antera 383
A5 Antera 381 A6 Antera 389

Bilde U1 - U16

Se side 17 og 22 - 27

Bilde 1 - 26		Bilmerke / modell	Dim	Bildenr / modell	ET	Pris eks mva	Pris inkl mva	Anmerkning
	AUDI forts. A3 (03-) 8P - TT (06-) 8J A3 Cabriolet (08-) S3 (06-) 5x112 - B14x1,50 - 57,1 - 50		8x18	23 BLAZER	45	1 895	2 369	
				U8 LIMO	45	1 395	1 744	
			8,5x18	1 MILANO	45	2 395	2 994	
				5 BELAIR GM	45	2 395	2 994	
				8 BELAIR	45	2 395	2 994	
				11 BELAIR W	45	2 395	2 994	
				12 DEROSA B	45	2 195	2 744	
				15 WP111	40	1 895	2 369	
			8x19	1 MILANO	45	2 795	3 494	
				2 TITAN B	45	2 495	3 119	
				3 TITAN S	45	2 495	3 119	
				10 IMPALA	45	2 795	3 494	
				13 M525	45	1 995	2 494	
				17 NAVARRO	45	2 195	2 744	
				19 NOVA	45	2 095	2 619	
				23 BLAZER	45	1 995	2 494	
			8,5x19	1 MILANO	45	2 795	3 494	
				5 BELAIR GM	45	2 795	3 494	
				8 BELAIR	45	2 795	3 494	
				11 BELAIR W	45	2 795	3 494	
				12 DEROSA B	45	2 395	2 994	
				15 WP111	40	1 995	2 494	
				18 DEROSA S	45	2 395	2 994	
			9,5x19	15 WP111	40	1 995	2 494	
			8,5x20	1 MILANO	45	3 195	3 994	
				23 BLAZER	45	2 295	2 869	
	31 MONTE CARLO	45	2 695	3 369				
9x20	12 DEROSA B	45	2 695	3 369				
	18 DEROSA S	45	2 695	3 369				
9,5x20	1 MILANO	45	3 295	4 119				
				6,5x15	22 K11	45	1 295	1 619
					25 STELLA	38/45	995	1 244
				7x16	22 K11	45	1 595	1 994
					24 BLITZ	35/45	1 295	1 619
				7,5x16	19 NOVA	30/35/45	1 395	1 744
				7x17	U9 WELIN 611	40	1 195	1 494
					U10 WELIN 704	40	1 295	1 619
				8x17	2 TITAN B	35/45	1 895	2 369
					3 TITAN S	35/45	1 895	2 369
					13 M525	30/35/45	1 795	2 244
					17 NAVARRO	30/35/45	1 795	2 244
					19 NOVA	30/35/45	1 695	2 119
				8x18	1 MILANO	30/35/45	2 395	2 994
					2 TITAN B	45	2 195	2 744
					3 TITAN S	45	2 195	2 744
					4 WP762	30/38/45	1 895	2 369
					10 IMPALA	30/35/45	2 395	2 994
					13 M525	30/35/45	1 895	2 369
					17 NAVARRO	30/35/45	1 895	2 369
					18 DEROSA S	35/45	2 195	2 744
					19 NOVA	30/35/45	1 795	2 244
					23 BLAZER	45	1 895	2 369
					28 WP789	30/35	1 795	2 244
					U7 THUNDER	30/35	1 595	1 994
					U8 LIMO	35/45	1 395	1 744
				8,5x18	1 MILANO	30/35/45	2 395	2 994
					2 TITAN B	30/35	2 195	2 744
					3 TITAN S	30/35	2 195	2 744
					5 BELAIR GM	30/35/45	2 395	2 994
					6 MILANO B	35	2 295	2 869
					7 MALIBU	30/35	1 995	2 494
					8 BELAIR	35/45	2 395	2 994
					9 ASTRO	30/35	1 795	2 244
								8,5x18 forts.
				AUDI 100 (91-) - 100/200 Turbo + Quattro 5x112 - B14x1,50 - 57,1 - 45				
				A 4 (95-00) B5 - A 6 (95-04) 4B 5x112 - B14x1,50 - 57,1 - 42/45				
				A 4 (01-07) 8E - A 6 (04-) 4F 5x112 - B14x1,50 - 57,1 - 33/37/42/45				
				S 2 - S 4 - S 6 - A 8 - S 8 5x112 - B14x1,50 - 57,1 - 40				
				Allroad (06-) 4F 5x112 - B14x1,50 - 57,1 - 35				
				A 5 (07-) - A 4 Allroad (09-) - A 7 (10-) A 6 (11-) A 8 4H (11-) 5x112 - B14x1,50 - 66,5 - 28				
				A 4 (08-) B 8 - Q 5 (09-) 5x112 - B14x1,50 - 66,5 - 39				
				R 8 5x112 - B14x1,50 - 57,1 - 50				

Bilde 27 - 40		Bilmerke / modell	Dim	Bildenr / modell	ET	Pris eks mva	Pris inkl mva	Anmerkning
27	28	AUDI forts. 100 (91-) - 100/200 Turbo + Quattro 5x112 - B14x1,50 - 57,1 - 45 A 4 (95-00) B5 - A 6 (95-04) 4B 5x112 - B14x1,50 - 57,1 - 42/45 A 4 (01 - 07) 8E - A 6 (04-) 4F 5x112 - B14x1,50 - 57,1 - 33/37/42/45 S 2 - S 4 - S 6 - A 8 - S 8 5x112 - B14x1,50 - 57,1 - 40 Allroad (06-) 4F 5x112 - B14x1,50 - 57,1 - 35 A5 (07-) - A4 Allroad (09-) - A7 (10-) A6 (11-) A8 4H (11-) 5x112 - B14x1,50 - 66,5 - 28 A 4 (08-) B8 - Q5 (09-) 5x112 - B14x1,50 - 66,5 - 39 R8 5x112 - B14x1,50 - 57,1 - 50	8,5x18	10 IMPALA	30/35	2 395	2 994	
29	30		11 BELAIR W	35/45	2 395	2 994		
31	32		12 DEROSA B	35/45	2 195	2 744		
33	34		15 WP111	30/40	1 895	2 369		
35	36		U1 GTR	30	1 695	2 119		
37	38		U2 ZEUS S	30	1 695	2 119		
39	40		U3 ZEUS B	30	1 695	2 119		
			U15 FA 10	30	1 695	2 119		
			9x18	4 WP762	35	1 895	2 369	
			28 WP789	38	1 795	2 244		
			U7 THUNDER	35	1 595	1 994		
			9,5x18	1 MILANO	35	2 595	3 244	
			2 TITAN B	35	2 295	2 869		
			3 TITAN S	35	2 295	2 869		
			7 MALIBU	35	2 095	2 619		
			8 BELAIR	35	2 595	3 244		
			10 IMPALA	35	2 595	3 244		
			U1 GTR	35	1 695	2 119		
			U3 ZEUS B	35	1 695	2 119		
			U15 FA 10	37	1 795	2 244		
			10x18	9 ASTRO	30	1 895	2 369	
			8x19	1 MILANO	30/35/45	2 795	3 494	
			2 TITAN B	45	2 495	3 119		
			3 TITAN S	45	2 495	3 119		
			13 M525	30/35/45	1 995	2 494		
			10 IMPALA	30/35/45	2 795	3 494		
			17 NAVARRO	30/35/45	2 195	2 744		
			19 NOVA	30/35/45	2 095	2 619		
			23 BLAZER	45	1 995	2 494		
			8,5x19	1 MILANO	30/35/45	2 795	3 494	
			2 TITAN B	30/35	2 495	3 119		
			3 TITAN S	30/35	2 495	3 119		
			5 BELAIR GM	25/35/45	2 795	3 494		
			8 BELAIR	30/35/45	2 795	3 494		
			10 IMPALA	30/35	2 795	3 494		
			11 BELAIR W	25/35/45	2 795	3 494		
			12 DEROSA B	35/45	2 395	2 994		
			15 WP111	30/40	1 995	2 494		
			18 DEROSA S	35/45	2 395	2 994		
			U1 GTR	30/35	1 695	2 119		
		U3 ZEUS B	30/35	1 895	2 369			
		U6 MONACO	30/35	1 995	2 494			
		9,5x19	1 MILANO	35	2 995	3 744		
		2 TITAN B	35	2 595	3 244			
		3 TITAN S	35	2 595	3 244			
		5 BELAIR GM	35/40	2 995	3 744			
		8 BELAIR	35/40	2 995	3 744			
		10 IMPALA	35	2 995	3 744			
		11 BELAIR W	35	2 995	3 744			
		15 WP111	35/40	1 995	2 494			
		U1 GTR	35	1 695	2 119			
		U3 ZEUS B	35	1 895	2 369			
		10x19	U6 MONACO	35	1 995	2 494		
		8,5x20	1 MILANO	30/35/45	3 195	3 994		
		15 WP111	30/35	2 395	2 994			
		23 BLAZER	45	2 295	2 869			
		31 MONTE CARLO	35/45	2 695	3 369			
		9x20	12 DEROSA B	35/45	2 695	3 369		
		18 DEROSA S	35/45	2 695	3 369			
		U13 DEROSA C	35	1 995	2 494			
		9,5x20	1 MILANO	35/45	3 295	4 119		
		10x20	12 DEROSA B	35	2 895	3 619		
		U13 DEROSA C	35	1 995	2 494			

Bilde A1 - A8



A1 Antera 501 A2 Antera 503
 A3 Antera 505 A4 Antera 383
 A5 Antera 381 A6 Antera 389

Bilde U1 - U16

Se side 17 og 22 - 27

Bilde 1 - 26		Bilmerke / modell	Dim	Bildenr / modell	ET	Pris eks mva	Pris inkl mva	Anmerkning
1		AUDI Allroad (00-06) 4B 5x112 - B14x1,50 - 57,1 - 25 A4 Allroad (09-) 5x112 - B14x1,50 - 66,45 - 26 AUDI Q7 5x130 - B14x1,50 - 71,5 - 50 50 - 80 (72-86) 4x100 - B12x1,50 - 57,1 - 38 BMW 3-Serie 83-90 (E 30) 4x100 - B12x1,50 - 57,1 - 35 BMW 1 - Serie (04-) (E 87) 1 - Serie Coupe (08-) (E 82) 1 - Serie Cab (08-) (E 88) 5x120 - B12x1,50 - 72,5 - 42 3 - Serie (91-98) (E 36) 5x120 - B12x1,50 - 72,5 - 42 3 - Serie (98- 05) (E 46) 5x120 - B12x1,50 - 72,5 - 42 3 - Serie (05-) (E 90) - Z3 - Z4 (-08) 5x120 - B12x1,50 - 72,5 - 31 M3 (E46) 5x120 - B12x1,50 - 72,5 - 42/26 525 ix 4 x 4 (E 34) 5x120 - B12x1,50 - 72,5 - 54 525 XI 4 x 4 (03-) (E 60-E61) 5x120 - B12x1,50 - 72,5 - 42 X 1 5x120 - B12x1,50 - 72,5 - 35	8x17	2 TITAN B	25	1 895	2 369	
			3 TITAN S	25	1 895	2 369		
17 NAVARRO	30		1 795	2 244				
19 NOVA	30		1 695	2 119				
8x18	4 WP762		30	1 895	2 369			
17 NAVARRO	30		1 895	2 369				
19 NOVA	30		1 795	2 244				
U7 THUNDER	30		1 595	1 994				
8,5x18	8 BELAIR		25/30	2 395	2 994			
15 WP111	30		1 895	2 369				
U1 GTR	30		1 695	2 119				
U2 ZEUS S	30		1 695	2 119				
U3 ZEUS B	30		1 695	2 119				
8x19	17 NAVARRO		30	2 195	2 744			
19 NOVA	30		2 095	2 619				
8,5x19	5 BELAIR GM		25	2 795	3 494			
8 BELAIR	25/30		2 795	3 494				
11 BELAIR W	25		2 795	3 494				
15 WP111	30		1 995	2 494				
U1 GTR	30		1 695	2 119				
U3 ZEUS B	30		1 895	2 369				
8,5x20	U6 MONACO		30	2 195	2 744			
1 MILANO	30		3 195	3 994				
15 WP111	30		2 395	2 994				
9x20	12 DEROSA B		20	2 695	3 369			
10x20	12 DEROSA B		20	2 895	3 619			
8x18	7 K11	22	1 995	2 494				
9x20	12 DEROSA B	45	2 695	3 369				
U13 DEROSA CHR.	45	1 995	2 494					
Se VW Golf 1								
7,5x17	14 WP 938	15/25	1 695	2 119				
7x16	22 K11	35	1 595	1 994				
7,5x16	19 NOVA	35	1 395	1 744				
8x17	2 TITAN B	35	1 895	2 369				
3 TITAN S	35	1 895	2 369					
6 CAPRICE	35	1 795	2 244					
13 M525	35	1 795	2 244					
32 FA32	35	1 695	2 119					
9x17	6 CAPRICE	35	1 895	2 369				
8x18	1 MILANO	35	2 395	2 994				
4 W762	35	1 895	2 369					
10 IMPALA	35	2 395	2 994					
13 M525	35	1 895	2 369					
18 DEROSA S	35	2 195	2 744					
U14 ORRY	35	1 695	2 119					
8,5x18	1 MILANO	35	2 395	2 994				
2 TITAN B	35	2 195	2 744					
3 TITAN S	35	2 195	2 744					
5 BELAIR GM	35	2 395	2 994					
6 MILANO B	35	2 295	2 869					
8 BELAIR	35	2 395	2 994					
9 ASTRO	35	1 795	2 244					
11 BELAIR W	35	2 395	2 994	8,5x18 forts.				

Bilde 27 - 40		Bilmerke / modell	Dim	Bildenr / modell	ET	Pris eks mva	Pris inkl mva	Anmerkning
27	28	BMW forts. 1 - Serie (04-) (E 87) 1 - Serie Coupe (08-) (E 82) 1 - Serie Cab (08-) (E 88) 5x120 - B12x1,50 - 72,5 - 42 3 - Serie (91-98) (E 36) 5x120 - B12x1,50 - 72,5 - 42 3 - Serie (98- 05) (E 46) 5x120 - B12x1,50 - 72,5 - 42 3 - Serie (05-) (E 90) - Z3 - Z4 (-08) 5x120 - B12x1,50 - 72,5 - 31 M3 (E46) 5x120 - B12x1,50 - 72,5 - 42/26 525 ix 4 x 4 (E 34) 5x120 - B12x1,50 - 72,5 - 54 525 Xi 4 x 4 (03-) (E 60-E61) 5x120 - B12x1,50 - 72,5 - 42 X 1 5x120 - B12x1,50 - 72,5 - 35	8,5x18	12 DEROSA B	35	2 195	2 744	
29	30		15 WP111	35	1 895	2 369		
31	32		32 FA32	35	1 895	2 369		
33	34		37 LUMINA	35	1 895	2 369		
35	36		U1 GTR	35	1 695	2 119		
37	38		U2 ZEUS S	35	1 695	2 119		
39	40		U3 ZEUS B	35	1 695	2 119		
			9,5x18	1 MILANO	40	2 595	3 244	
				2 TITAN B	35	2 295	2 869	
				3 TITAN S	35	2 295	2 869	
				8 BELAIR	40	2 595	3 244	
				10 IMPALA	40	2 595	3 244	
				15 WP111	35	1 895	2 369	
				37 LUMINA	35	1 895	2 369	
				U1 GTR	35	1 695	2 119	
				U2 ZEUS S	35	1 695	2 119	
			U3 ZEUS B	35	1 695	2 119		
		10x18	9 ASTRO	30	1 895	2 369		
		8x19	1 MILANO	35	2 795	3 494		
			10 IMPALA	35	2 795	3 494		
			13 M525	35	1 995	2 494		
			U16 F502	35	1 695	2 119		
		8,5x19	1 MILANO	35	2 795	3 494		
			2 TITAN B	35	2 495	3 119		
			3 TITAN S	35	2 495	3 119		
			5 BELAIR GM	35	2 795	3 494		
			6 MILANO B	30	2 695	3 369		
			8 BELAIR	35	2 795	3 494		
			11 BELAIR W	35	2 795	3 494		
			12 DEROSA B	35	2 395	2 994		
			15 WP111	35	1 995	2 494		
			18 DEROSA S	35	2 395	2 994		
			U2 ZEUS S	35	1 895	2 369		
			U3 ZEUS B	35	1 895	2 369		
			U6 MONACO	35	1 995	2 494		
		9,5x19	1 MILANO	40	2 995	3 744		
			2 TITAN B	35	2 595	3 244		
			3 TITAN S	35	2 595	3 244		
			5 BELAIR GM	40	2 995	3 744		
			6 MILANO B	35	2 895	3 619		
			8 BELAIR	40	2 995	3 744		
			10 IMPALA	40	2 995	3 744		
			11 BELAIR W	40	2 995	3 744		
			15 WP111	35	1 995	2 494		
			U2 ZEUS S	35	1 895	2 369		
			U3 ZEUS B	35	1 895	2 369		
		9x20	12 DEROSA B	35	2 695	3 369		
			18 DEROSA S	35	2 695	3 369		
			U13 DEROSA C	35	1 995	2 494		
		10x20	12 DEROSA B	35	2 895	3 619		
			U13 DEROSA C	35	1 995	2 494		


Bilde A1 - A8















A1 Antera 501 A2 Antera 503
A3 Antera 505 A4 Antera 383
A5 Antera 381 A6 Antera 389







Bilde U1 - U16

Se side 17 og 22 - 27

Bilde 1 - 26		Bilmerke / modell	Dim	Bildnr / modell	ET	Pris eks mva	Pris inkl mva	Anmerkning
	<p>BMW 2500 - 2800 - 3,0 5x120 - M12x1,50 - 72,5 - 22</p> <p>M3 (07-) M90 - Z4 (09-) - Z8 5x120 - B12x1,50 - 72,5 - 23/30</p> <p>5 Serie (77-95) (E 34) 5x120 - B12x1,50 - 72,5 - 22</p> <p>6 Serie - 7 Serie (-02) - 850 - Z8 5x120 - B12x1,50 - 72,5 - 20</p> <p>5 Serie (96-03) (E 39) - Z8 5x120 - B12x1,50 - 74,1 - 20</p> <p>5 Serie (03-10) (E 60-E 61) 5x120 - B12x1,50 - 72,5 - 20</p> <p>7 Serie (02-09) (E 65) 5x120 - B14x1,50 - 72,5 - 24</p> <p>5 Serie (10-) (F 10) - 5serie GT (09-) 7 Serie (09-) (F 01) 5x120 - B14x1,25 - 72,5 - 30</p>		7,5x16	19 NOVA	20	1 395	1 744	
			8x17	2 TITAN B	20	1 895	2 369	
				3 TITAN S	20	1 895	2 369	
				32 FA32	15	1 695	2 119	
			8x18	1 MILANO	20	2 395	2 994	
				10 IMPALA	20	2 395	2 994	
				13 M525	20	1 895	2 369	
				U14 ORRY	15	1 695	2 119	
			8,5x18	1 MILANO	20	2 395	2 994	
				2 TITAN B	20	2 195	2 744	
				3 TITAN S	20	2 195	2 744	
				5 BELAIR GM	20	2 395	2 994	
				7 MALIBU	20	1 995	2 494	
				8 BELAIR	20	2 395	2 994	
				9 ASTRO	20	1 795	2 244	
				11 BELAIR W	20	2 395	2 994	
				15 WP111	20	1 895	2 369	
				32 FA32	15	1 895	2 369	
				U1 GTR	20	1 695	2 119	
				U3 ZEUS B	20	1 695	2 119	
			9,5x18	1 MILANO	20	2 595	3 244	
				2 TITAN B	20	2 295	2 869	
				3 TITAN S	20	2 295	2 869	
				7 MALIBU	20	2 095	2 619	
				8 BELAIR	20	2 595	3 244	
				10 IMPALA	20	2 595	3 244	
	15 WP111	20	1 995	2 494				
	U1 GTR	20	1 695	2 119				
	U2 ZEUS S	20	1 695	2 119				
	U3 ZEUS B	20	1 695	2 119				
10x18	9 ASTRO	20	1 895	2 369				
8x19	1 MILANO	20	2 795	3 494				
	10 IMPALA	20	2 795	3 494				
	13 M525	20	1 995	2 494				
8,5x19	1 MILANO	20/30	2 795	3 494				
	2 TITAN B	20	2 495	3 119				
	3 TITAN S	20	2 495	3 119				
	5 BELAIR GM	20/30	2 795	3 494				
	6 MILANO B	30	2 695	3 369				
	8 BELAIR	20/30	2 795	3 494				
	11 BELAIR W	20/30	2 795	3 494				
	15 WP111	20/30	1 995	2 494				
	U2 ZEUS S	20	1 895	2 369				
	U3 ZEUS B	20	1 895	2 369				
	U6 MONACO	20	1 995	2 494				
9,5x19	1 MILANO	20/40	2 995	3 744				
	2 TITAN B	20/40	2 595	3 244				
	3 TITAN S	20/35	2 595	3 244				
	5 BELAIR GM	20/40	2 995	3 744				
	6 MILANO B	35	2 895	3 619				
	8 BELAIR	20/40	2 995	3 744				
	10 IMPALA	20/40	2 995	3 744				
	11 BELAIR W	20/40	2 995	3 744				
	15 WP111	20/35	1 995	2 494				
	U2 ZEUS S	20/35	1 895	2 369				
	U3 ZEUS B	20/35	1 895	2 369				
10x19	U6 MONACO	20	1 995	2 494				
8,5x20	1 MILANO	20	3 195	3 994				
	15 WP111	20/30	2 395	2 994				
9x20	12 DEROSA B	20	2 695	3 369				
9,5x20	1 MILANO	20	3 295	4 119				
	15 WP111	20	2 395	2 994				
10x20	12 DEROSA B	20	2 895	3 619				

Bilde 27 - 40		Bilmerke / modell	Dim	Bildenr / modell	ET	Pris eks mva	Pris inkl mva	Anmerkning		
27		BMW X 3 (-10) (E 83) - X 5 (-06) (E 53) 5x120 - B14x1,50 - 72,5 - 46	7,5x17	23	BLAZER	45	1 795	2 244		
				8x17	22	K11	35/45	1 895	2 369	
29			5x120 - B14x1,25 - 72,5 - 43	8x18	18	DEROSA S	45	2 195	2 744	
					22	K11	35/45	1 995	2 494	
31			5x120 - B14x1,25 - 74,1 - 48	8,5x18	12	DEROSA B	45	2 195	2 744	
					23	BLAZER	45	1 995	2 494	
33				8,5x19	12	DEROSA B	45	2 395	2 994	
					18	DEROSA S	45	2 395	2 994	
35				8,5x20	23	BLAZER	45	2 295	2 869	
					9x20	12	DEROSA B	45	2 695	3 369
37				18	DEROSA S	45	2 695	3 369		
				U13	DEROSA C	35/45	1 995	2 494		

Bilde 27 - 40		Bilmerke / modell	Dim	Bildenr / modell	ET	Pris eks mva	Pris inkl mva	Anmerkning		
28		BMW X 3 (-10) (E 83) - X 5 (-06) (E 53) 5x120 - B14x1,50 - 72,5 - 46	7,5x17	23	BLAZER	45	1 795	2 244		
				8x17	22	K11	35/45	1 895	2 369	
30			5x120 - B14x1,25 - 72,5 - 43	8x18	18	DEROSA S	45	2 195	2 744	
					22	K11	35/45	1 995	2 494	
32			5x120 - B14x1,25 - 74,1 - 48	8,5x18	12	DEROSA B	45	2 195	2 744	
					23	BLAZER	45	1 995	2 494	
34				8,5x19	12	DEROSA B	45	2 395	2 994	
					18	DEROSA S	45	2 395	2 994	
36				8,5x20	23	BLAZER	45	2 295	2 869	
					9x20	12	DEROSA B	45	2 695	3 369
38				18	DEROSA S	45	2 695	3 369		
				U13	DEROSA C	35/45	1 995	2 494		

Bilde 27 - 40		Bilmerke / modell	Dim	Bildenr / modell	ET	Pris eks mva	Pris inkl mva	Anmerkning		
33		BMW X 6 5x120 - B14x1,25 - FRONT 74,1 - 48 BAK 72,6 - 18	7,5x17	23	BLAZER	45	1 795	2 244		
				8x17	22	K11	35/45	1 895	2 369	
35			5x110 - B12x1,50 - 65,1 - 41	8x18	18	DEROSA S	45	2 195	2 744	
					22	K11	35/45	1 995	2 494	
37			5x115 - M12x1,50 - 70,3 - 40	8,5x18	12	DEROSA B	45	2 195	2 744	
					23	BLAZER	45	1 995	2 494	
39			5x120 - M14x1,50 - 67,1 - 48	8,5x19	12	DEROSA B	45	2 395	2 994	
					18	DEROSA S	45	2 395	2 994	
41				8,5x20	23	BLAZER	45	2 295	2 869	
					9x20	12	DEROSA B	45	2 695	3 369
43				18	DEROSA S	45	2 695	3 369		
				U13	DEROSA C	35/45	1 995	2 494		

Bilde A1 - A8		Bilmerke / modell	Dim	Bildenr / modell	ET	Pris eks mva	Pris inkl mva	Anmerkning	
A1		CHEVROLET Captiva 5x115 - 12x1,50 - 70,3 - 45	7x16	22	K11	40	1 595	1 994	
				7x17	22	K11	40	1 795	2 244
A3			8x17	2	TITAN B	45	1 895	2 369	pcd
				3	TITAN S	40	1 895	2 369	pcd
A5			8x18	13	M525	40	1 795	2 244	pcd
				17	NAVARRO	40	1 795	2 244	pcd
A7			8x18	19	NOVA	45	1 695	2 119	pcd
				1	MILANO	40	2 395	2 994	pcd
A9			8x18	2	TITAN B	40	2 195	2 744	pcd
				3	TITAN S	40	2 195	2 744	pcd
A11		8x18	10	IMPALA	40	2 395	2 994	pcd	
			13	M525	40	1 895	2 369	pcd	
A13		8x18	17	NAVARRO	40	1 895	2 369	pcd	
			19	NOVA	45	1 795	2 244	pcd	
A15		8x19	1	MILANO	40/45	2 795	3 494	pcd	
			2	TITAN B	40/45	2 495	3 119	pcd	
A17		8x19	3	TITAN S	40/45	2 495	3 119	pcd	
			10	IMPALA	40/45	2 795	3 494	pcd	
A19		8x19	19	NOVA	45	2 095	2 619	pcd	
			8,5x20	1	MILANO	45	3 195	3 994	pcd










Bilde U1 - U16
Se side17 og 22 - 27

Kontakt oss

Se Opel Omega

Se Opel Antara

Se BMW 3-Serie

Bilde A1 - A8		Bilmerke / modell	Dim	Bildenr / modell	ET	Pris eks mva	Pris inkl mva	Anmerkning	
A1		CHEVROLET Captiva 5x115 - 12x1,50 - 70,3 - 45	7x16	22	K11	40	1 595	1 994	
				7x17	22	K11	40	1 795	2 244
A3			8x17	2	TITAN B	45	1 895	2 369	pcd
				3	TITAN S	40	1 895	2 369	pcd
A5			8x18	13	M525	40	1 795	2 244	pcd
				17	NAVARRO	40	1 795	2 244	pcd
A7			8x18	19	NOVA	45	1 695	2 119	pcd
				1	MILANO	40	2 395	2 994	pcd
A9			8x18	2	TITAN B	40	2 195	2 744	pcd
				3	TITAN S	40	2 195	2 744	pcd
A11		8x18	10	IMPALA	40	2 395	2 994	pcd	
			13	M525	40	1 895	2 369	pcd	
A13		8x18	17	NAVARRO	40	1 895	2 369	pcd	
			19	NOVA	45	1 795	2 244	pcd	
A15		8x19	1	MILANO	40/45	2 795	3 494	pcd	
			2	TITAN B	40/45	2 495	3 119	pcd	
A17		8x19	3	TITAN S	40/45	2 495	3 119	pcd	
			10	IMPALA	40/45	2 795	3 494	pcd	
A19		8x19	19	NOVA	45	2 095	2 619	pcd	
			8,5x20	1	MILANO	45	3 195	3 994	pcd

**CHEVROLET/DAEWOO****Matiz**

4x114,3 - M12x1,25 - 69,0 - 45

Nexia - Lanos - Nubira (-00)

4x100 - B12x1,50 - 56,5 - 49

Espero - Aranos - Racer

4x100 - B12x1,50 - 56,5 - 49

Nubira (00-03) - Kalos

4x100 - M12x1,50 - 56,5 - 49

Spark 10-

4x100 - B12x1,50 - 56,5 - 45

CHEVROLET/DAEWOO**Rezzo - Magnus - Tacuma -****Nubira (03-)****Lacetti - Evanda - Epica**

4x114,3 - M12x1,50 - 56,5 - 45

Leganza

5x114,3 - M12x1,50 - 56,5 - 49

CHRYSLER**Stratus - Cirrus - Neon****PT-Cruiser - Sebring (-06)**

5x100 - M12x1,50 - 57,1 - 40

7,5x17 - 8x18 for PT-Cruiser/Neon

se Audi A3

CHRYSLER**Voyager (90-07) - Vision - 300M****Sebring (07-)**

5x114,3 - M12x1,50 - 71,5 - 40

Caliber - Avenger (07-)

5x114,3 - M12x1,50 - 67,1 - 40

Nitro

5x114,3 - M1/2" - 71,5 - 40

(Kontakt oss)

Dim	Bildenr / modell	ET	Pris eks mva	Pris inkl mva
5,5x13	20 ZITO 708	38	855	1 069
6x14	20 ZITO 708	38	895	1 119
6,5x15	25 STELLA	40	995	1 244
7x16	26 CONDOR HB	40	1 395	1 744
7x17	4 WP762	40	1 695	2 119
16	BELLA HB	40	1 695	2 119
21	SPYDER	40	1 695	2 119
26	CONDOR HB	40	1 695	2 119
U9	WELIN 611	40	1 195	1 494
U10	WELIN 704	40	1 195	1 494

Se Mitsubishi Galant

Se Mazda 626 98-

Dim	Bildenr / modell	ET	Pris eks mva	Pris inkl mva
6,5x15	25 STELLA	35	995	1 244
7x16	24 BLITZ	35	1 295	1 619
26	CONDOR HB	40	1 395	1 744
7,5x16	19 NOVA	35	1 395	1 744
7x17	21 SPYDER	35	1 695	2 119
26	CONDOR HB	40	1 695	2 119

Dim	Bildenr / modell	ET	Pris eks mva	Pris inkl mva
6,5x15	25 STELLA	40	995	1 244
7x16	24 BLITZ	40/45	1 295	1 619
25	STELLA	40	1 295	1 619
26	CONDOR HB	40	1 395	1 744
7,5x16	19 NOVA	45	1 395	1 744
7x17	4 WP762	40	1 695	2 119
26	CONDOR HB	40	1 695	2 119
7,5x17	23 BLAZER	45	1 795	2 244
8x17	2 TITAN B	40/45	1 895	2 369
3	TITAN S	40/45	1 895	2 369
13	M525	40	1 795	2 244
17	NAVARRO	40	1 795	2 244
19	NOVA	45	1 695	2 119
U5	CORTINA B	40	1 295	1 619
7,5x18	26 CONDOR	40	1 895	2 369
U10	WELIN 704	40	1 295	1 619
8x18	1 MILANO	40	2 395	2 994
2	TITAN B	40	2 195	2 744
3	TITAN S	40	2 195	2 744
4	WP762	38	1 895	2 369
10	IMPALA	40	2 395	2 994
13	M525	40	1 895	2 369
17	NAVARRO	40	1 895	2 369
18	DEROSA S	40	2 195	2 744
19	NOVA	45	1 795	2 244

Bilde 27 - 40		Bilmerke / modell	Dim	Bildenr / modell	ET	Pris eks mva	Pris inkl mva	Anmerkning	
27	28	CHRYSLER Voyager (08-) 5x127 - M1/2" - 71,5 - 40	7x16	22 K11	38	1 595	1 994		
29	30		7,5x17	23 BLAZER	40	1 795	2 244		
31	32		8x17	22 K11	40	1 895	2 369		
33	34			35 ZITO MACE	30	1 595	1 994		
35	36			8x18	23 BLAZER	40	1 895	2 369	
37	38		CITROËN AX (92-) - ZX - BX - C15 - Saxo 4x108 - B12x1,25 - 65,1 - 22	6x14	20 ZITO 708	15	895	1 119	
39	40		Xantia - Xsara - Berlingo (-09) C5 (-04) 4x108 - B12x1,25 - 65,1 - 18	6,5x15	20 ZITO 708	15	995	1 244	
				7x16	22 K11	15	1 595	1 994	
				26	CONDOR HB	15	1 395	1 744	
				36	EXCALIBUR	16	1 595	1 994	
				7x17	21 SPYDER	15	1 695	2 119	
				26	CONDOR HB	15	1 695	2 119	
			36	EXCALIBUR	16	1 795	2 244		
			7,5x17	14 WP938	15	1 695	2 119		
			7,5x18	21 SPYDER	15	1 895	2 369		
			36	EXCALIBUR	16	1 995	2 494		
			6x14	20 ZITO 708	25	895	1 119		
			6,5x15	20 ZITO 708	25	995	1 244		
			7x16	22 K11	25	1 595	1 994		
			26	CONDOR HB	25	1 395	1 744		
			36	EXCALIBUR	25	1 595	1 994		
			7x17	4 W762	25	1 695	2 119		
			21	SPYDER	25	1 695	2 119		
			26	CONDOR HB	25	1 695	2 119		
			36	EXCALIBUR	26	1 795	2 244		
			7,5x17	14 WP938	25	1 695	2 119		
			7,5x18	21 SPYDER	25	1 895	2 369		
			36	EXCALIBUR	25	1 995	2 494		
			6x14	22 K11	30	1 195	1 494		
			6,5x15	22 K11	30	1 295	1 619		
			7x16	22 K11	30	1 595	1 994		
			7x17	22 K11	30	1 795	2 244		
			7x16	22 K11	30	1 595	1 994		
			25	STELLA	30	1 295	1 619		
			7x17	22 K11	30	1 795	2 244		
			7,5x18	22 K11	30	1 995	2 494		
			Se Toyota Corolla						
			Se Peugeot 607						
			7x17	22 K11	30	1 795	2 244		
			7,5x18	22 K11	30	1 995	2 494		
			Se Mitsubishi Outlander						
			6,5x15	22 K11	30	1 295	1 619		
			7x16	22 K11	27	1 595	1 994		

Bilde A1 - A8





























A1 Antera 501 A2 Antera 503
A3 Antera 505 A4 Antera 383
A5 Antera 381 A6 Antera 389

Bilde U1 - U16

Se side17 og 22 - 27

CITROËN Nemo 4x98 - B12x1,25 - 58,1 - 38
C5 (08-) 5x108 - B12x1,25 - 65,1 - 31

CITROËN C1 4x100 - B12x1,50 - 54,1 - 39
XM 5x108 - B12x1,25 - 65,1 - 44
C6 5x108 - B12x1,25 - 65,1 - 32
C-Crosser 5x114,3 - M12x1,50 - 67,1 - 38
Evasion - C8 - Jumpy (-06) 5x98 - B14x1,50 - 58,1 - 27

Bilde 1 - 26		Bilmerke / modell	Dim	Bildenr / modell	ET	Pris eks mva	Pris inkl mva	Anmerkning	
		CITROËN Jumpy (07-) 5x108 - B12x1,25 - 65,1 - 38 <hr/> Jumper 5-118 230 - 244 (-06) 5x118 - B14x1,50 - 71,1 - 58 <hr/> Jumper 5-118 250 (06-) 5x118 - B14x1,50 - 71,1 - 60 <hr/> Jumper 5-130 5x130 - B16x1,50 - 78,1 - 60						Se Peugeot 607	
			6,5x15 40 GENESIS 46 1 595 1 994						
			6,5x16 39 SHERPA 60 1 895 2 369						
			6,5x15 40 GENESIS 58 1 595 1 994						
			6,5x16 39 SHERPA 60 1 895 2 369						
			6,5x16 39 SHERPA 60 1 895 2 369						
		DAIHATSU Charade (87-) - Applause Astrai - Cuore (99-) - GranMove 4x100 - M12x1,50 - 56,1 - 45 <hr/> YRV - Sirion - Materia 4x100 - M12x1,50 - 54,1 - 45 <hr/> Terios (-05) 5x114,3 - M12x1,50 - 66,6 - 35 <hr/> Terios (06-) J2 5x114,3 - M12x1,50 - 66,6 - 45						Se Honda Civic	
									
									
									
									
									
		DODGE Journey (08-) 5x127 - M1/2" - 71,5 <hr/> FIAT Panda - Punto - Uno - Ritmo - Idea Palio - Tipo - Duna - Multipla 4x98 - B12x1,25 - 58,1 - 42 <hr/> Regata - Tempra - Cromo (-06) Marea - Doblo (-09) - Stilo - Strada 4x98 - B12x1,25 - 58,1 - 43 <hr/> Barchetta - Brava - Bravo Coupe- 500 (07-) - Qubo (10-) 4x98 - B12x1,25 - 58,1 - 37 <hr/> FIAT Croma (06-) 5x110 - B12x1,50 - 65,1 - 39 <hr/> Grande Punto (07-) - Linea 4x100 - B12x1,50 - 56,6 - 39 <hr/> Scudo (-06) - Doblo (10-) 5x98 - B14x1,50 - 58,1 - 31 <hr/> Scudo (07-) 5x108 - B12x1,25 - 65,1 - 38							Se Mazda 626 88-
			7,5x17 23 BLAZER 40 1 795 2 244						
			8x17 22 K11 40 1 895 2 369						
			35 ZITO MACE 30 1 595 1 994						
			8x18 23 BLAZER 40 1 895 2 369						
			6x14 22 K11 30 1 195 1 494						
		6,5x15 22 K11 30 1 295 1 619							
		7x16 22 K11 30 1 595 1 994							
		7x17 22 K11 30 1 795 2 244							
								Se Alfa Romeo 159	
								Se Opel Astra	
		6,5x15 22 K11 30 1 295 1 619							
		7x16 22 K11 27 1 595 1 994							
								Se Peugeot 607	

Bilde 27 - 40		Bilmerke / modell	Dim	Bildnr / modell	ET	Pris eks mva	Pris inkl mva	Anmerkning	
27	28	FIAT 60 - Sedici (06-) 5x114,3 - B12x1,50 - 60,1 - 50	Se Suzuki SX 4						
29	30		6,5x15 40 GENESIS 46 1 595 1 994						
31	32		6,5x16 39 SHERPA 58 1 895 2 369						
33	34	Ducato -06 (230-244) 5x118 - B14x1,50 - 71,1 - 58	6,5x15 40 GENESIS 58 1 595 1 994						
35	36		6,5x16 39 SHERPA 58 1 895 2 369						
37	38	Ducato 07- (250) 5x118 - B14x1,50 - 71,1 - 60	6,5x15 40 GENESIS 58 1 595 1 994						
39	40		6,5x16 39 SHERPA 58 1 895 2 369						
39	40	Ducato 230 - 244 5x130 - B16x1,50 - 78,1 - 60	6,5x16 39 SHERPA 60 1 895 2 369						
		FORD Fiesta (-90) - Orion (-90) Escort (81-90) 4x108 - B12x1,50 - 63,5 - 41 Fiesta (90-) - Orion (90-) Escort (90-) - KA (-08) - Sierra Taunus 4x108 - M12x1,50 - 63,5 - 41 Focus (-05) - Puma - Mondeo (-00) Scorpio (95-) - Cougar (99-) Fusion 4x108 - M12x1,50 - 63,5 - 47 OBS ! Husk at en del Ford modeller har låseringer på pinneboltene. Disse må fjernes før alu-felger monteres !!	5,5x13 20 ZITO 708 38 855 1 069						
			6x14 20 ZITO 708 38 895 1 119						
			6,5x15 20 ZITO 708 38 995 1 244						
			25 STELLA 40 995 1 244						
			7x16 26 CONDOR HB 35 1 395 1 744						
			36 EXCALIBUR 42 1 595 1 994						
			U11 WK139 38 1 195 1 494						
			7,5x16 U12 V951 42 1 095 1 369						
			7x17 4 W762 40 1 695 2 119						
			16 BELLA HB 35 1 695 2 119						
		26 CONDOR HB 35 1 695 2 119							
		36 EXCALIBUR 42 1 795 2 244							
		U9 WELIN 611 40 1 195 1 494							
		U10 WELIN 704 40 1 195 1 494							
		7,5x17 14 WP 938 35 1 695 2 119							
		7,5x18 16 BELLA HB 35 1 895 2 369							
		26 CONDOR HB 35 1 895 2 369							
		36 EXCALIBUR 42 1 995 2 494							
		U10 WELIN 704 40 1 295 1 619							

Bilde A1 - A8



A1 Antera 501 A2 Antera 503
A3 Antera 505 A4 Antera 383
A5 Antera 381 A6 Antera 389

Bilde U1 - U16

Se side 17 og 22 - 27

FORD
Ka (09-) RU8
4x98 - B12x1,25 - 58,1 - 35

FORD
Mondeo (00-06) - C Max (03-) DM2
Gran C-Max - Focus (05-) Windstar
Mondeo (07-)
5x108 - M12x1,50 - 63,5 - 51

Transit Connect (03-) Kuga (08-)
5x108 - M12x1,50 - 63,5 - 51

S Max (06-) - Galaxy (06-) WA6
5x108 - M14x1,50 - 63,5 - 51

OBS ! Husk at en del Ford modeller har låseringer på pinneboltene. Disse må fjernes før alu-felger monteres !!

6x14	7	K11	30	1 195	1 494
6,5x15	7	K11	30	1 295	1 619
7x16	7	K11	30	1 595	1 994
7x17	7	K11	30	1 795	2 244
6,5x15	20	ZITO 708	35	995	1 244
	25	STELLA	40	995	1 244
7x16	24	BLITZ	40/45	1 295	1 619
	25	STELLA	40	1 295	1 619
	38	C 095	50	1 295	1 619
7,5x16	19	NOVA	45	1 395	1 744
7x17	4	WP762	40	1 695	2 119
	38	C 095	50	1 495	1 869
	U9	WELIN 611	40	1 195	1 494
	U10	WELIN 704	40	1 195	1 494
7,5x17	23	BLAZER	45	1 795	2 244
	24	BLITZ	45	1 595	1 994
8x17	2	TITAN B	42	1 895	2 369
	3	TITAN S	40	1 895	2 369
	13	M525	40	1 795	2 244
	17	NAVARRO	45	1 795	2 244
	19	NOVA	45	1 695	2 119
7,5x18	21	SPYDER	40	1 895	2 369
	U10	WELIN 704	40	1 295	1 619
8x18	1	MILANO	40/45	2 395	2 994
	2	TITAN B	40	2 195	2 744
	3	TITAN S	40	2 195	2 744
	4	WP762	45	1 895	2 369

8x18 forts.



FORD forts.
Mondeo (00-06) - C Max (03-) DM2
Gran C-Max - Focus (05-) Windstar
Mondeo (07-)
 5x108 - M12x1,50 - 63,5 - 51

Transit Connect (03-) Kuga (08-)
 5x108 - M12x1,50 - 63,5 - 51

S Max (06-) - Galaxy (06-) WA6
 5x108 - M14x1,50 - 63,5 - 51

OBS! Husk at en del Ford modeller har låseringer på pinneboltene. Disse må fjernes før alu-felger monteres !!

FORD
Galaxy (96- 05) WGR
 5x112 - B14x1,50 - 57,1 - 55

Maveric (03-) - Escape
 5x114,3 - M12x1,50 - 67,1 - 40

Freestar (04-) Probe
 5x114,3 - M12x1,50 - 67,1 - 40

FORD
Transit (-01)
 5x160 - M12x1,50 - 65,1 - 60

Transit (01-)
 5x160 - M14x2,0 - 65,1 - 60

Ranger (99-)
 6x139,7 - M12x1,50 - 93,1 - 30

HONDA
Civic (80- 05) - CRX - Shuttle (-96)
Ballade - Concerto - Logo - Jazz
Accord (82-89) - Aerodeck
Integra (-97) - Prelude (-92)
Insight (09-)
 4x100 - M12x1,50 - 56,1 - 45

8x18	10	IMPALA	40	2 395	2 994
	13	M525	40	1 895	2 369
	17	NAVARRO	45	1 895	2 369
	18	DEROSA S	40	2 195	2 744
	19	NOVA	45	1 795	2 244
	23	BLAZER	45	1 895	2 369
	24	BLITZ	45	1 795	2 244
8,5x18	8	BELAIR	45	2 395	2 994
8x19	1	MILANO	40/45	2 795	3 494
	2	TITAN B	40	2 495	3 119
	3	TITAN S	40	2 495	3 119
	10	IMPALA	40	2 795	3 494
	13	M525	40	1 995	2 494
	17	NAVARRO	45	2 195	2 744
	19	NOVA	45	2 095	2 619
	23	BLAZER	45	1 995	2 494
8,5x19	8	BELAIR	45	2 795	3 494
	U6	MONACO	45	1 995	2 494
8,5x20	1	MILANO	45	3 195	3 994
	23	BLAZER	45	2 295	2 869
	31	MONTE CARLO	45	2 695	3 369

Se VW Sharan

Se Mazda Tribute

Se Mazda Tribute

Se Mazda 626 88-

6,5x15	40	GENESIS	50	1 595	1 994
6,5x16	39	SHERPA	55	1 895	2 369
6,5x15	40	GENESIS	50	1 595	1 994
6,5x16	39	SHERPA	55	1 895	2 369
6x15	35	MACE	25	1 195	1 494
7x15	35	MACE	10	1 195	1 494
7x16	35	MACE	15/25	1 295	1 619
8x17	35	MACE	20	1 595	1 994
	U4	CORTINA S	35	1 295	1 619
	U5	CORTINA B	35	1 295	1 619
8x18	33	ZITO 302	30	1 795	2 244
8,5x18	12	DEROSA B	20	2 195	2 744
	18	DEROSA S	20	2 195	2 744
8,5x20	33	ZITO 302	30	2 195	2 744
9x20	12	DEROSA B	20	2 695	3 369
	18	DEROSA S	20	2 695	3 369

5,5x13	20	ZITO 708	38	855	1 069
6x14	20	ZITO 708	38	895	1 119
6,5x15	25	STELLA	40	995	1 244
7x16	26	CONDOR HB	40	1 395	1 744
7x17	4	WP762	40	1 695	2 119
	16	BELLA HB	40	1 695	2 119
	21	SPYDER	40	1 695	2 119
	26	CONDOR HB	40	1 695	2 119

7x17 forts.



HONDA forts.

HONDA
Accord (90-02) - Legend (-91)
Civic 1,8 (98-) - Prelude (92-97)
 4x114,3 - M12x1,50 - 64,1 - 50

HONDA
CR-V - HR-V - Accord R - Accord (03-)
Civic R - Shuttle (96-) - Stream
- FR-V
Civic (06-) - Element
Legend (91 - 04) - Prelude (97-00)
CR-Z
 5x114,3 - M12x1,50 - 64,1 - 50

Bilde A1 - A8



A1 Antera 501 A2 Antera 503
 A3 Antera 505 A4 Antera 383
 A5 Antera 381 A6 Antera 389

Bilde U1 - U16

Se side 17 og 22 - 27

7x17	U9	WELIN 611	40	1 195	1 494
	U10	WELIN 704	40	1 195	1 494
7,5x17	14	WP938	42	1 695	2 119
7,5x18	16	BELLA HB	40	1 895	2 369
	26	CONDOR HB	40	1 895	2 369
	U10	WELIN 704	40	1 295	1 619

6x14	20	ZITO 708	38	895	1 119
6,5x15	25	STELLA	40	995	1 244
7x16	26	CONDOR HB	40	1 395	1 744
	36	EXCALIBUR	42	1 595	1 994
7,5x16	U12	V951	42	1 095	1 369
7x17	16	BELLA HB	40	1 695	2 119
	26	CONDOR HB	40	1 695	2 119
	36	EXCALIBUR	42	1 795	2 244
	U10	WELIN 704	40	1 195	1 494
7,5x17	14	WP938	42	1 695	2 119
7,5x18	16	BELLA HB	40	1 895	2 369
	26	CONDOR HB	40	1 895	2 369
	36	EXCALIBUR	42	1 995	2 494
	U10	WELIN 704	40	1 295	1 619

6,5x15	25	STELLA	40	995	1 244
7x16	24	BLITZ	40/45	1 295	1 619
	25	STELLA	40	1 295	1 619
	26	CONDOR HB	40	1 395	1 744
	38	C 095	50	1 295	1 619
7,5x16	19	NOVA	45	1 395	1 744
7x17	4	WP762	40	1 695	2 119
	26	CONDOR HB	40	1 695	2 119
	38	C 095	50	1 495	1 869
7,5x17	23	BLAZER	45	1 795	2 244
	24	BLITZ	40	1 595	1 994
8x17	2	TITAN B	40/45	1 895	2 369
	3	TITAN S	40/45	1 895	2 369
	13	M525	40	1 795	2 244
	17	NAVARRO	40/45	1 795	2 244
	19	NOVA	45	1 695	2 119
	U5	CORTINA B	40	1 295	1 619
7,5x18	4	WP762	50	1 895	2 369
	26	CONDOR HB	40	1 895	2 369
	U10	WELIN 704	40	1 295	1 619
8x18	1	MILANO	40/45	2 395	2 994
	2	TITAN B	40/45	2 195	2 744
	3	TITAN S	40/45	2 195	2 744
	4	WP762	45	1 895	2 369
	10	IMPALA	40/45	2 395	2 994
	13	M525	40	1 895	2 369
	17	NAVARRO	40/45	1 895	2 369
	18	DEROSA S	40	2 195	2 744
	19	NOVA	45	1 795	2 244
8,5x18	8	BELAIR	45	2 395	2 994
8x19	1	MILANO	40/45	2 795	3 494
	2	TITAN B	40/45	2 495	3 119
	3	TITAN S	40/45	2 495	3 119
	10	IMPALA	40/45	2 795	3 494
	13	M525	40	1 995	2 494
	17	NAVARRO	40	2 195	2 744
	19	NOVA	45	2 095	2 619
8,5x19	8	BELAIR	45	2 795	3 494
8,5x20	1	MILANO	45	3 195	3 994
	31	MONTE CARLO	45	2 695	3 369
9x20	12	DEROSA B	40/45	2 695	3 369
	18	DEROSA S	40/45	2 695	3 369



HONDA
Ridgeline - Legend 06-
Odyssey (05-)
5x120 - M14x1,50 - 64,1 - 45

Se BMW X3!

HYUNDAI
XG - Trajet - Santa Fe - Starex
- Tucson
i30 - i40 - ix20
5x114,3 - M12x1,50 - 67,1 - 45

Coupe (02-) - Sonata (06-) -
Grandeur
5x114,3 - M12x1,50 - 67,1 - 45

ix35 - ix55
5x114,3 - M12x1,50 - 67,1 - 35

HYUNDAI
Atos (-01) - Pony - Accent (-00)(X-3)
Elantra - Sonata (-05) - Coupe (-02)
Matrix
4x114,3 - M12x1,50 - 67,1 - 45

HYUNDAI
Accent (00-)(LC/MC) - Atos (01-)
Getz (02-) - i10 (08-) - i20
4x100 - M12x1,50 - 54,1 - 45

6,5x15	25	STELLA	40	995	1 244
7x16	24	BLITZ	40/45	1 295	1 619
	25	STELLA	40	1 295	1 619
	26	CONDOR HB	40	1 395	1 744
7,5x16	19	NOVA	45	1 395	1 744
7x17	4	WP762	40	1 695	2 119
	26	CONDOR HB	40	1 695	2 119
7,5x17	23	BLAZER	45	1 795	2 244
	24	BLITZ	40	1 595	1 994
8x17	2	TITAN B	40/45	1 895	2 369
	3	TITAN S	40/45	1 895	2 369
	13	M525	40	1 795	2 244
	17	NAVARRO	40/45	1 795	2 244
	19	NOVA	45	1 695	2 119
	U5	CORTINA B	40	1 295	1 619
7,5x18	26	CONDOR HB	40	1 895	2 369
	U10	WELIN 704	40	1 295	1 619
8x18	1	MILANO	40/45	2 395	2 994
	2	TITAN B	40/45	2 195	2 744
	3	TITAN S	40/45	2 195	2 744
	4	WP762	38/45	1 895	2 369
	10	IMPALA	40/45	2 395	2 994
	13	M525	40	1 895	2 369
	17	NAVARRO	40/45	1 895	2 369
	18	DEROSA S	40	2 195	2 744
	19	NOVA	45	1 795	2 244
8,5x18	8	BELAIR	45	2 395	2 994
8x19	1	MILANO	40/45	2 795	3 494
	2	TITAN B	40/45	2 495	3 119
	3	TITAN S	40/45	2 495	3 119
	10	IMPALA	40/45	2 795	3 494
	13	M525	40	1 995	2 494
	17	NAVARRO	40	2 195	2 744
	19	NOVA	45	2 095	2 619
8,5x19	8	BELAIR	45	2 795	3 494
8,5x20	1	MILANO	45	3 195	3 994
	31	MONTE CARLO	45	2 695	3 369
9x20	12	DEROSA B	40/45	2 695	3 369
	18	DEROSA S	40/45	2 695	3 369

5,5x13	20	ZITO 708	38	855	1 069
6x14	20	ZITO 708	38	895	1 119
6,5x15	25	STELLA	40	995	1 244
7x16	36	EXCALIBUR	42	1 595	1 994
7x17	36	EXCALIBUR	42	1 795	2 244
7,5x18	36	EXCALIBUR	42	1 995	2 494

5,5x13	20	ZITO 708	38	855	1 069
6x14	20	ZITO 708	38	895	1 119
6,5x15	25	STELLA	40	995	1 244
7x16	26	CONDOR HB	40	1 395	1 744

Bilde 27 - 40		Bilmerke / modell	Dim	Bildenr / modell	ET	Pris eks mva	Pris inkl mva	Anmerkning	
27	28	HYUNDAI Terracan 6x139,7 - M12x1,50 - 108 - 20	6x15	35 MACE	25	1 195	1 494		
			7x15	35 MACE	10	1 195	1 494		
			7x16	35 MACE	15/25	1 295	1 619		
			8x17	35 MACE	20	1 595	1 994		
			8,5x18	12 DEROSA B	20	2 195	2 744		
				18 DEROSA S	20	2 195	2 744		
			9x20	12 DEROSA B	20	2 695	3 369		
				18 DEROSA S	20	2 695	3 369		
29	30		HYUNDAI H 1 (-08) - H 100 (ikke Turbo Diesel) 5x114,3 - M12x1,50 - 67,1 - 35 H 1 (08-) 6x139,7 - M12x1,50 - 92 - 56 H 100 Turbo Diesel 5x120,65 - M14x1,50 - 67,1 - 45						Ingen erstatning
31	32								
33	34							Kontakt oss	
35	36							Ingen erstatning	
37	38	ISUZU Trooper - Campo - PickUp D-Max (07-) 6x139,7 - M12x1,50 - 100 - 30		6x15	35 MACE	25	1 195	1 494	
				7x15	35 MACE	10	1 195	1 494	
				7x16	35 MACE	15/25	1 295	1 619	
				8x17	35 MACE	20	1 595	1 994	
					U4 CORTINA S	35	1 295	1 619	
					U5 CORTINA B	35	1 295	1 619	
			8x18	33 ZITO 302	30	1 795	2 244		
			8,5x18	12 DEROSA B	20	2 195	2 744		
				18 DEROSA S	20	2 195	2 744		
			8,5x20	33 ZITO 302	30	2 195	2 744		
39	40		9x20	12 DEROSA B	20	2 695	3 369		
				18 DEROSA S	20	2 695	3 369		

Bilde A1 - A8





























A1 Antera 501 A2 Antera 503
A3 Antera 505 A4 Antera 383
A5 Antera 381 A6 Antera 389



















Bilde U1 - U16

Se side 17 og 22 - 27

JAGUAR S-Type (99-) 5x108 - M12x1,50 - 63,3 - 60 X-Type (01-) - XJ (03-) - (XK 06-) XF (08-) 5x108 - M12x1,50 - 63,3 - 52	7x16	24 BLITZ	40/45	1 295	1 619	
		25 STELLA	40	1 295	1 619	
		38 C 095	50	1 295	1 619	
	7,5x16	19 NOVA	45	1 395	1 744	
	7x17	4 WP762	40	1 695	2 119	
		38 C 095	50	1 495	1 869	
	7,5x17	24 BLITZ	45	1 595	1 994	
	8x17	2 TITAN B	42	1 895	2 369	
		3 TITAN S	40	1 895	2 369	
		13 M525	40	1 795	2 244	
		17 NAVARRO	45	1 795	2 244	
		19 NOVA	45	1 695	2 119	
	7,5x18	22 K11	42	1 995	2 494	
		21 SPYDER	40	1 895	2 369	
	8x18	1 MILANO	40/45	2 395	2 994	
		2 TITAN B	40	2 195	2 744	
		3 TITAN S	40	2 195	2 744	
		4 WP762	45	1 895	2 369	
		5 M525	40	1 895	2 369	
		10 IMPALA	40	2 395	2 994	
		13 M525	40	1 895	2 369	
		17 NAVARRO	45	1 895	2 369	
		19 NOVA	45	1 795	2 244	
		24 BLITZ	45	1 795	2 244	
	8,5x18	8 BELAIR	45	2 395	2 994	
	8x19	1 MILANO	40/45	2 795	3 494	
	2 TITAN B	40	2 495	3 119		
	3 TITAN S	40	2 495	3 119		
	10 IMPALA	40	2 795	3 494		
	13 M525	40	1 995	2 494	8x19 forts.	

Bilde 1 - 26		Bilmerke / modell	Dim	Bildenr / modell	ET	Pris eks mva	Pris inkl mva	Anmerkning	
 	JAGUAR forts.		8x19	17 NAVARRO	45	2 195	2 744		
				19 NOVA	45	2 095	2 619		
			8,5x19	8 BELAIR	45	2 795	3 494		
			8,5x20	1 MILANO	45	3 195	3 994		
 	JEEP Grand Cherokee (99-) - Commander Wrangler (07-) 5x127 - M1/2" - 71,5 - 45		7x16	22 K11	38	1 595	1 994		
			7,5x17	23 BLAZER	40	1 795	2 244		
			8x17	22 K11	40	1 895	2 369		
				35 ZITO MACE	30	1 595	1 994		
 	JEEP Compass 5x114,3 - M12x1,50 - 67,1 - 40 Patriot 5x114,3 - M12x1,50 - 71,5 - 40		8x18	23 BLAZER	40	1 895	2 369		
			7x17	4 WP762	40	1 695	2 119		
				26 CONDOR HB	40	1 695	2 119		
			7,5x17	23 BLAZER	40	1 795	2 244		
 	JEEP Cherokee (-99) - Wrangler (-06) 5x114,3 - M1/2" - 71,5		8x17	2 TITAN B	40/45	1 895	2 369		
				3 TITAN S	40/45	1 895	2 369		
				13 M525	40	1 795	2 244		
				17 NAVARRO	40/45	1 795	2 244		
 	JEEP Cherokee (-99) - Wrangler (-06) 5x114,3 - M1/2" - 71,5		19 NOVA	45	1 695	2 119			
			7,5x18	26 CONDOR HB	40	1 895	2 369		
			8x18	1 MILANO	40/45	2 395	2 994		
				2 TITAN B	40/45	2 195	2 744		
 	JEEP Cherokee (-99) - Wrangler (-06) 5x114,3 - M1/2" - 71,5			3 TITAN S	40/45	2 195	2 744		
				4 WP762	45	1 895	2 369		
				10 IMPALA	40/45	2 395	2 994		
				13 M525	40	1 895	2 369		
 	JEEP Cherokee (-99) - Wrangler (-06) 5x114,3 - M1/2" - 71,5			17 NAVARRO	40/45	1 895	2 369		
				18 DEROSA S	40	2 195	2 744		
				19 NOVA	45	1 795	2 244		
				20 ZITO 708	38	855	1 069		
 	KIA Shuma - Sephia - Mentor 4x100 - M12x1,50 - 56,1 - 45 Rio - Picanto 4x100 - M12x1,50 - 54,1 - 45		6x14	20 ZITO 708	38	895	1 119		
			6,5x15	25 STELLA	40	995	1 244		
			7x16	26 CONDOR HB	40	1 395	1 744		
			7x17	4 WP762	40	1 695	2 119		
 	KIA Credos (97-) - Magentis(-05) Clarus - Cerato - Carens (-07) 4x114,3 - M12x1,50 - 67,1 - 45			16 BELLA HB	40	1 695	2 119		
				21 SPYDER	40	1 695	2 119		
				26 CONDOR HB	40	1 695	2 119		
				U9 WELIN 611	40	1 195	1 494		
 	KIA Credos (97-) - Magentis(-05) Clarus - Cerato - Carens (-07) 4x114,3 - M12x1,50 - 67,1 - 45			U10 WELIN 704	40	1 195	1 494		
			7,5x17	14 WP938	42	1 695	2 119		
			7,5x18	16 BELLA HB	40	1 895	2 369		
				26 CONDOR HB	40	1 895	2 369		
 	KIA Credos (97-) - Magentis(-05) Clarus - Cerato - Carens (-07) 4x114,3 - M12x1,50 - 67,1 - 45			U10 WELIN 704	40	1 295	1 619		
			6,5x15	25 STELLA	40	995	1 244		
			7x16	26 CONDOR HB	40	1 395	1 744		
			7,5x16	U12 V951	42	1 095	1 369		
 	KIA Credos (97-) - Magentis(-05) Clarus - Cerato - Carens (-07) 4x114,3 - M12x1,50 - 67,1 - 45			7x17	16 BELLA HB	40	1 695	2 119	
				26 CONDOR HB	40	1 695	2 119		
				U9 WELIN 611	40	1 195	1 494		
				U10 WELIN 704	40	1 195	1 494		
 	KIA Credos (97-) - Magentis(-05) Clarus - Cerato - Carens (-07) 4x114,3 - M12x1,50 - 67,1 - 45			7,5x17	14 WP938	42	1 695	2 119	
				7,5x18	16 BELLA HB	40	1 895	2 369	
				26 CONDOR HB	40	1 895	2 369		
				U10 WELIN 704	40	1 295	1 619		

Kontakt oss

Bilde 27 - 40		Bilmerke / modell	Dim	Bildenr / modell	ET	Pris eks mva	Pris inkl mva	Anmerkning
27		KIA Carnival (-06) - Opirus - Sportage (04-09) Magentis (06-) - Cee`d (06-) Carens (07-) - Pro cee`d - Cerato Soul - Sorento (09-) - Venga (10-) 5x114,3 - M12x1,50 - 67,1 - 45 Sportage (10-) 5x114,3 - M12x1,50 - 67,1 - 40	6,5x15	25 STELLA	40	995	1 244	
			7x16	24 BLITZ	40/45	1 295	1 619	
28			25 STELLA	40	1 295	1 619		
			26 CONDOR HB	40	1 395	1 744		
29			7,5x16	19 NOVA	45	1 395	1 744	
			7x17	4 WP762	40	1 695	2 119	
30			26 CONDOR HB	40	1 695	2 119		
			7,5x17	23 BLAZER	45	1 795	2 244	
31			8x17	24 BLITZ	40	1 595	1 994	
			2 TITAN B	40/45	1 895	2 369		
32			3 TITAN S	40/45	1 895	2 369		
			13 M525	40	1 795	2 244		
33			17 NAVARRO	40/45	1 795	2 244		
			19 NOVA	45	1 695	2 119		
34		U5 CORTINA B	40	1 295	1 619			
		7,5x18	4 WP762	50	1 895	2 369		
35		26 CONDOR HB	40	1 895	2 369			
		U9 WELIN 704	40	1 295	1 619			
36		8x18	1 MILANO	40/45	2 395	2 994		
		2 TITAN B	40/45	2 195	2 744			
37		3 TITAN S	40/45	2 195	2 744			
		4 WP762	45	1 895	2 369			
38		10 IMPALA	40/45	2 395	2 994			
		13 M525	40	1 895	2 369			
39		17 NAVARRO	40/45	1 895	2 369			
		18 DEROSA S	40	2 195	2 744			
40		19 NOVA	45	1 795	2 244			
		8,5x18	8 BELAIR	45	2 395	2 994		
39		8x19	1 MILANO	40/45	2 795	3 494		
		2 TITAN B	40/45	2 495	3 119			
40		3 TITAN S	40/45	2 495	3 119			
		10 IMPALA	40/45	2 795	3 494			
39		17 NAVARRO	40	2 195	2 744			
		19 NOVA	45	2 095	2 619			
40		8,5x19	8 BELAIR	45	2 795	3 494		

Bilde A1 - A8



A1 Antera 501 A2 Antera 503
A3 Antera 505 A4 Antera 383
A5 Antera 381 A6 Antera 389

Bilde U1 - U16

Se side17 og 22 - 27

KIA
Pride
4x114,3 - B12x1,50 - 59,6 - 40

Sportage (-04) - Sorento (-09)
5x139,7 - M12x1,50 - 100,0 - 45

Pregio - Carnival 06-
6x139,7 - M12x1,50 - 92,0 - 40

LANCIA
Prisma - Beta - Dedra
Thema - Delta
4x98 - B12x1,25 - 58,1 - 42

Kappa - Thesis
5x108 - B12x1,25 - 58,1 - 31









Se Mazda 323 81-89

6x15	35	ZITO MACE	25	1 195	1 494
------	----	-----------	----	-------	-------

Kontakt oss

6x14	22	K11	30	1 195	1 494
6,5x15	22	K11	30	1 295	1 619
7x16	22	K11	30	1 595	1 994
7x17	22	K11	30	1 795	2 244
7x16	22	K11	30	1 595	1 994
	25	STELLA	30	1 295	1 619
7x17	22	K11	30	1 795	2 244
7,5x18	22	K11	30	1 995	2 494

Bilde 1 - 26		Bilmerke / modell	Dim	Bildenr / modell	ET	Pris eks mva	Pris inkl mva	Anmerkning
1		LAND ROVER Range Rover (96-02) Discovery 1 og 2 (98-05) 5x120 - M14x1,50 - 70,3 - 57	7x16	22 K11	35	1 595	1 994	
			7,5x17	23 BLAZER	45	1 795	2 244	
2			8x18	18 DEROSA S	45	2 195	2 744	
			23 BLAZER	45	1 895	2 369		
3			8,5x18	12 DEROSA B	45	2 195	2 744	
			8x19	23 BLAZER	45	1 995	2 494	
4			8,5x19	12 DEROSA B	45	2 395	2 994	
			18 DEROSA S	45	2 395	2 994		
5			8,5x20	23 BLAZER	45	2 295	2 869	
			9x20	12 DEROSA B	45	2 695	3 369	
6			18 DEROSA S	45	2 695	3 369		
			U13 DEROSA C	35/45	1 995	2 494		
7								
8								
9								
10								
11								
12								
13								
14								
15								
16								
17								
18								
19								
20								
21								
22								
23								
24								
25								
26								
LAND ROVER Range Rover (-96) - Defender Land Rover - Discovery (- 98) 5x165,1 - M7/8DX - 118 - 33			7x16	RHINO	33	1 895	2 369	
LAND ROVER Freelander (-06) 5x114,3 - M12x1,50 - 64,1 - 46			6,5x15	25 STELLA	38	995	1 244	
			7x16	24 BLITZ	40/45	1 295	1 619	
				25 STELLA	40	1 295	1 619	
				26 CONDOR HB	40	1 395	1 744	
			7,5x16	19 NOVA	45	1 395	1 744	
			7x17	4 WP762	40	1 695	2 119	
				26 CONDOR HB	40	1 695	2 119	
			7,5x17	23 BLAZER	45	1 795	2 244	
				24 BLITZ	40	1 595	1 994	
			8x17	2 TITAN B	40/45	1 895	2 369	
				3 TITAN S	40/45	1 895	2 369	
				13 M525	40	1 795	2 244	
				17 NAVARRO	40/45	1 795	2 244	
				19 NOVA	45	1 695	2 119	
			7,5x18	4 WP762	50	1 895	2 369	
				26 CONDOR HB	40	1 895	2 369	
				U10 WELIN 704	40	1 295	1 619	
			8x18	1 MILANO	40/45	2 395	2 994	
				2 TITAN B	40/45	2 195	2 744	
				3 TITAN S	40/45	2 195	2 744	
				4 WP762	45	1 895	2 369	
				10 IMPALA	40/45	2 395	2 994	
				13 M525	40	1 895	2 369	
				17 NAVARRO	40/45	1 895	2 369	
				18 DEROSA S	40	2 195	2 744	
				19 NOVA	45	1 795	2 244	
			8x19	1 MILANO	40/45	2 795	3 494	
				2 TITAN B	40/45	2 495	3 119	
				3 TITAN S	40/45	2 495	3 119	
				10 IMPALA	40/45	2 795	3 494	
				17 NAVARRO	40	2 195	2 744	
				19 NOVA	45	2 095	2 619	
			8,5x20	1 MILANO	45	3 195	3 994	
			9x20	12 DEROSA B	40/45	2 695	3 369	
				18 DEROSA S	40/45	2 695	3 369	

Bilde 27 - 40		Bilmerke / modell	Dim	Bildnr / modell	ET	Pris eks mva	Pris inkl mva	Anmerkning
27		LAND ROVER Freelander 2 (06-) 5x108 - M14x1,50 - 63,5 - 50	7x16	24 BLITZ	40/45	1 295	1 619	
				25 STELLA	40	1 295	1 619	
29			7,5x16	19 NOVA	45	1 395	1 744	
			7x17	4 WP762	40	1 695	2 119	
U9 WELIN 611	40			1 195	1 494			
U10 WELIN 704	40			1 195	1 494			
31			7,5x17	23 BLAZER	45	1 795	2 244	
				24 BLITZ	45	1 595	1 994	
33			8x17	2 TITAN B	42	1 895	2 369	
				3 TITAN S	40	1 895	2 369	
13 M525	40			1 795	2 244			
17 NAVARRO	45			1 795	2 244			
19 NOVA	45			1 695	2 119			
35				7,5x18	21 SPYDER	40	1 895	2 369
		U10 WELIN 704			40	1 295	1 619	
37		8x18		1 MILANO	40/45	2 395	2 994	
				2 TITAN B	40	2 195	2 744	
3 TITAN S	40			2 195	2 744			
4 WP762	45			1 895	2 369			
10 IMPALA	40		2 395	2 994				
13 M525	40		1 895	2 369				
17 NAVARRO	45		1 895	2 369				
18 DEROSA S	40		2 195	2 744				
19 NOVA	45		1 795	2 244				
23 BLAZER	45		1 895	2 369				
39		8x19	24 BLITZ	45	1 795	2 244		
			1 MILANO	40/45	2 795	3 494		
2 TITAN B	40		2 495	3 119				
3 TITAN S	40		2 495	3 119				
10 IMPALA	40		2 795	3 494				
17 NAVARRO	45		2 195	2 744				
19 NOVA	45		2 095	2 619				
23 BLAZER	45		1 995	2 494				
40			8,5x19	U16 MONACO	45	2 195	2 744	
			8,5x20	1 MILANO	45	3 195	3 994	
		23 BLAZER		45	2 295	2 869		

Bilde A1 - A8



A1 Antera 501 A2 Antera 503
A3 Antera 505 A4 Antera 383
A5 Antera 381 A6 Antera 389

Bilde U1 - U16

Se side 17 og 22 - 27

LEXUS
IS 200 - IS 250 - GS 300
IS 300 - SC 300 - SC 400
5x114,3 - M12x1,50 - 60,1 - 50

7x16	24 BLITZ	40/45	1 295	1 619
	25 STELLA	40	1 295	1 619
	26 CONDOR HB	40	1 395	1 744
	38 C 095	50	1 295	1 619
7,5x16	19 NOVA	45	1 395	1 744
7x17	4 WP762	40	1 695	2 119
	26 CONDOR HB	40	1 695	2 119
	38 C 095	50	1 495	1 869
7,5x17	23 BLAZER	45	1 795	2 244
	24 BLITZ	40	1 595	1 994
8x17	2 TITAN B	40/45	1 895	2 369
	3 TITAN S	40/45	1 895	2 369
	13 M525	40	1 795	2 244
	17 NAVARRO	40/45	1 795	2 244
	19 NOVA	45	1 695	2 119
7,5x18	4 WP762	50	1 895	2 369
	26 CONDOR HB	40	1 895	2 369
	U10 WELIN 704	40	1 295	1 619
8x18	1 MILANO	40/45	2 395	2 994
	2 TITAN B	40/45	2 195	2 744
	3 TITAN S	40/45	2 195	2 744
	4 WP762	45	1 895	2 369
	5 M525	40	1 895	2 369
	10 IMPALA	40/45	2 395	2 994
	13 M525	40	1 895	2 369
	17 NAVARRO	40/45	1 895	2 369
	18 DEROSA S	40	2 195	2 744

8x18 forts.



LEXUS forts.
IS 200 - IS 250 - GS 300
IS 300 - SC 300 - SC 400
 5x114,3 - M12x1,50 - 60,1 - 50

LEXUS
RX300 - RX 400 - RX450
 5x114,3 - M12x1,50 - 60,1 - 35

LS460 - LS600h
 5x120 - M14x1,50 - 60,1 - 35

MAZDA
121 (-92) - 323 (81-89) - 323 GTX
323 4 x 4 (-91) - 626 (83-87)
929 (81-86) - RX 7 (84-86)
 4x114,3 - M12x1,50 - 59,6 - 45

MAZDA
626 (88-92) - 323 GTR 4 x 4
 5x114,3 - M12x1,50 - 59,7 - 45

626 (92-97) - 929 (87-) - 323 Sport
RX 7 (87-) - 323 V6 (95-) - Xedos
RX 8
 5x114,3 - M12x1,50 - 67,1 - 45

626 (98-) - Premacy - MPV
Tribute - 6 (02-) - CX-7 - CX-9
 5x114,3 - M12x1,50 - 67,1 - 50

3 (03-) 5 (05-) MX5(06-)
 5x114,3 - M12x1,50 - 67,1 - 50

19	NOVA	45	1 795	2 244
8,5x18	8 BELAIR	45	2 395	2 994
8x19	1 MILANO	40/45	2 795	3 494
	2 TITAN B	40/45	2 495	3 119
	3 TITAN S	40/45	2 495	3 119
	10 IMPALA	40/45	2 795	3 494
	17 NAVARRO	40	2 195	2 744
	19 NOVA	45	2 095	2 619
8,5x19	8 BELAIR	45	2 795	3 494
8,5x20	1 MILANO	45	3 195	3 994
	31 MONTE CARLO	45	2 695	3 369
9x20	12 DEROSA B	40/45	2 695	3 369
	18 DEROSA S	40/45	2 695	3 369

8x18	23 BLAZER	30	1 895	2 369
8x19	23 BLAZER	30	1 995	2 494
8,5x20	23 BLAZER	30	2 295	2 869

Kontakt oss

6x14	20 ZITO 708	38	895	1 119
6,5x15	25 STELLA	40	995	1 244
7x16	26 CONDOR HB	40	1 395	1 744
7,5x16	U12 V951	42	1 095	1 369
7x17	16 BELLA	40	1 695	2 119
	26 CONDOR HB	40	1 695	2 119
	U10 WELIN 704	40	1 195	1 494
7,5x17	14 WP938	42	1 695	2 119
7,5x18	16 BELLA	40	1 895	2 369
	26 CONDOR HB	40	1 895	2 369
	U10 WELIN 704	40	1 295	1 619

6,5x15	25 STELLA	40	995	1 244
7x16	24 BLITZ	40/45	1 295	1 619
	25 STELLA	40	1 295	1 619
	26 CONDOR HB	40	1 395	1 744
	38 C 095	50	1 295	1 619
7,5x16	19 NOVA	45	1 395	1 744
7x17	4 WP762	40	1 695	2 119
	26 CONDOR HB	40	1 695	2 119
	38 C 095	50	1 495	1 869
7,5x17	23 BLAZER	45	1 795	2 244
	24 BLITZ	40	1 595	1 994
8x17	2 TITAN B	40/45	1 895	2 369
	3 TITAN S	40/45	1 895	2 369
	13 M525	40	1 795	2 244
	17 NAVARRO	40/45	1 795	2 244
	19 NOVA	45	1 695	2 119
	U5 CORTINA B	40	1 295	1 619
7,5x18	4 WP762	50	1 895	2 369
	26 CONDOR HB	40	1 895	2 369
	U10 WELIN 704	40	1 295	1 619
8x18	1 MILANO	40/45	2 395	2 994
	2 TITAN B	40/45	2 195	2 744
	3 TITAN S	40/45	2 195	2 744
	4 WP762	45	1 895	2 369
	5 M525	40	1 895	2 369
	10 IMPALA	40/45	2 395	2 994
	13 M525	40	1 895	2 369
	17 NAVARRO	40/45	1 895	2 369
	18 DEROSA S	40	2 195	2 744

8x18 forts.

Bilde 27 - 40		Bilmerke / modell	Dim	Bildenr / modell	ET	Pris eks mva	Pris inkl mva	Anmerkning
---------------	--	-------------------	-----	------------------	----	--------------	---------------	------------



MAZDA forts.

MAZDA
 323 (90-) - 323 F (90-)
 323 4 x 4 (91-) - MX3 - Demio
 121 (92-96) - MX5 (-06) - Miata
 - RS C
 2 (07-)
 4x100 - M12x1,50 - 54,1 - 45

MAZDA
 B 2500 - B 2600 - Pick Up (-06)
 6x139,7 - M12x1,50 - 93,1 - 30
 Pick Up (07-) BT50
 6x139,7 - M12x1,50 - 93,1 - 25

8x18	19	NOVA	45	1 795	2 244
8x19	1	MILANO	40/45	2 795	3 494
	2	TITAN B	40/45	2 495	3 119
	3	TITAN S	40/45	2 495	3 119
	10	IMPALA	40/45	2 795	3 494
	19	NOVA	45	2 095	2 619
8,5x20	1	MILANO	45	3 195	3 994
	31	MONTE CARLO	45	2 695	3 369
9x20	12	DEROSA B	40/45	2 695	3 369
	18	DEROSA S	40/45	2 695	3 369

5,5x13	20	ZITO 708	38	855	1 069
6x14	20	ZITO 708	38	895	1 119
6,5x15	25	STELLA	40	995	1 244
7x16	26	CONDOR HB	40	1 395	1 744
7x17	4	WP762	40	1 695	2 119
	16	BELLA	40	1 695	2 119
21	SPYDER	40	1 695	2 119	
	26	CONDOR HB	40	1 695	2 119
U9	WELIN 611	40	1 195	1 494	
	U10	WELIN 704	40	1 195	1 494
7,5x17	14	WP938	42	1 695	2 119
7,5x18	16	BELLA	40	1 895	2 369
	26	CONDOR HB	40	1 895	2 369
	U10	WELIN 704	40	1 295	1 619

6x15	35	MACE	25	1 195	1 494
7x15	35	MACE	10	1 195	1 494
7x16	35	MACE	15/25	1 295	1 619
8x17	35	MACE	20/25	1 595	1 994
	U4	CORTINA S	35	1 295	1 619
	U5	CORTINA B	35	1 295	1 619
8x18	33	ZITO 302	10	1 795	2 244
8,5x18	12	DEROSA B	20	2 195	2 744
	18	DEROSA S	20	2 195	2 744
8,5x20	33	ZITO 302	10	2 195	2 744
9x20	12	DEROSA B	20	2 695	3 369
	18	DEROSA S	20	2 695	3 369

Bilde A1 - A8



A1 Antera 501 A2 Antera 503
 A3 Antera 505 A4 Antera 383
 A5 Antera 381 A6 Antera 389

Bilde U1 - U16

Se side17 og 22 - 27

MAZDA
 2 (02- 07)
 4x108 - M12x1,50 - 63,5 - 41



























1000 - 1200 - 1300 - 616 - 818
 323 (-80) - 929 (-80) - 626 (-82)
 323 stv. (-85) - RX 7 (-83)
 4x110 - B12x1,50 - 60,5 - 30

929 (80-81) - 929 stv. (80 - 85)
 4x120 - M12x1,50 - 70,0 - 25

Se Ford Fiesta

Ingen erstatning

Ingen erstatning

Bilde 1 - 26		Bilmerke / modell	Dim	Bildenr / modell	ET	Pris eks mva	Pris inkl mva	Anmerkning	
		MERCEDES A - Class (98-05) W168 5x112 - B12x1,50 - 66,6 - 54	6,5x15	22 K11	45	1 295	1 619		
				25 STELLA	45	995	1 244		
		A - Class (05-) W169 B - Class (05-) T245 5x112 - B14x1,50 - 66,6 - 44	7x16	22 K11	45	1 595	1 994		
				24 BLITZ	45	1 295	1 619		
		C - Class W 204 (07-) 5x112 - B14x1,50 - 66,6 - 47	7,5x16	19 NOVA	45	1 395	1 744		
				7,5x17	24 BLITZ	45	1 595	1 994	
		E - Class W 212 (09-) E - Class Coupe W 207 (09-) 5x112 - B14x1,50 - 66,6 - 47	8x17	2 TITAN B	45	1 895	2 369		
				3 TITAN S	45	1 895	2 369		
				13 M525	45	1 795	2 244		
				17 NAVARRO	45	1 795	2 244		
				19 NOVA	45	1 795	2 244		
				8x18	1 MILANO	45	2 395	2 994	
				2 TITAN B	45	2 195	2 744		
				3 TITAN S	45	2 195	2 744		
				4 WP762	45	1 895	2 369		
				10 IMPALA	45	2 395	2 994		
				13 M525	45	1 895	2 369		
				17 NAVARRO	45	1 895	2 369		
				19 NOVA	45	1 695	2 119		
				U14 ORRY	45	1 695	2 119		
			8,5x18	1 MILANO	45	2 395	2 994		
				5 BELAIR GM	45	2 395	2 994		
				8 BELAIR	45	2 395	2 994		
				11 BELAIR W	45	2 395	2 994		
				15 WP111	40	1 895	2 369		
				8x19	1 MILANO	45	2 795	3 494	
				2 TITAN B	45	2 495	3 119		
				3 TITAN S	45	2 495	3 119		
				10 IMPALA	45	2 795	3 494		
				13 M525	45	1 995	2 494		
				17 NAVARRO	45	2 195	2 744		
				19 NOVA	45	2 095	2 619		
				8,5x19	1 MILANO	45	2 795	3 494	
				5 BELAIR GM	45	2 795	3 494		
				8 BELAIR	45	2 795	3 494		
				11 BELAIR W	45	2 795	3 494		
				12 DEROSA B	45	2 395	2 994		
				15 WP111	40	1 995	2 494		
				18 DEROSA S	45	2 395	2 994		
				9,5x19	5 BELAIR GM	40	2 995	3 744	
				8 BELAIR	40	2 995	3 744		
				8,5x20	1 MILANO	45	3 195	3 994	
				9x20	12 DEROSA B	45	2 695	3 369	
				18 DEROSA S	45	2 695	3 369		
				U13 DEROSA C	45	1 995	2 494		
				9,5x20	1 MILANO	45	3 295	4 119	
		MERCEDES Alle modeller (-85) W107 (-85) - W 116 W 123 - W 126 - W 129 5x112 - B12x1,50 - 66,6 - 30							
		M - Class - R-Class 5x112 - B14x1,50 - 66,6 - 60							
		GLK (X204) 5x112 - B14x1,50 - 66,6 - 47							
		GL (X164) 5x112 - B14x1,50 - 66,6 - 56							
			Kontakt oss						
				7,5x17	23 BLAZER	45	1 795	2 244	
				8x17	22 K11	45	1 895	2 369	
				8x18	22 K11	45	1 995	2 494	
					23 BLAZER	45	1 885	2 356	
				8x19	23 BLAZER	45	1 995	2 494	
				8,5x20	23 BLAZER	45	2 295	2 869	

Bilde 27 - 40		Bilmerke / modell	Dim	Bildenr / modell	ET	Pris eks mva	Pris inkl mva	Anmerkning
27	28	MERCEDES 190 (83-) - W 201 - W 124 - W 124T 5x112 - B12x1,50 - 66,6 - 49 S - Class W 140 - W 220 - W 215 5x112 - B14x1,50 - 66,6 - 50 C - Class W 202 - W 203 E - Class W 210 - SLK - CLK 5x112 - B12x1,50 - 66,6 - 37 CLS W 219 (-10) 5x112 - B14x1,50 - 66,6 - 28 CLS W 218 (10-) 5x112 - B14x1,50 - 66,6 - 35 E - Class W 211 - SL (02-) W230 5x112 - B14x1,50 - 66,6 - 37 Vaneo 5x112 - B12x1,50 - 66,6 - 42	7,5x16	19 NOVA	30/35	1 395	1 744	
29	30		8x17	2 TITAN B	30/35	1 895	2 369	
31	32		3 TITAN S	30/35	1 895	2 369		
33	34		13 M525	30/35	1 795	2 244		
35	36		17 NAVARRO	30/35	1 795	2 244		
37	38		19 NOVA	30/35	1 695	2 119		
39	40		8x18	1 MILANO	30/35	2 395	2 994	
			4 WP762	30/38	1 895	2 369		
			10 IMPALA	30/35	2 395	2 994		
			13 M525	30/35	1 895	2 369		
			17 NAVARRO	30/35	1 895	2 369		
			18 DEROSA S	35	2 195	2 744		
			19 NOVA	30/35	1 795	2 244		
			28 WP789	30/35	1 795	2 244		
			U7 THUNDER	30/35	1 595	1 994		
			U14 ORRY	30	1 695	2 119		
			8,5x18	1 MILANO	30/35	2 395	2 994	
			2 TITAN B	30/35	2 195	2 744		
			3 TITAN S	30/35	2 195	2 744		
			5 BELAIR GM	25/35	2 395	2 994		
		7 MALIBU	30/35	1 995	2 494			
		8 BELAIR	30/35	2 395	2 994			
		9 ASTRO	30/35	1 795	2 244			
		10 IMPALA	30/35	2 395	2 994			
		11 BELAIR W	25/35	2 395	2 994			
		12 DEROSA B	35	2 195	2 744			
		U1 GTR	30	1 695	2 119			
		U2 ZEUS S	30/35	1 695	2 119			
		U3 ZEUS B	30/35	1 695	2 119			
		U15 FA 10	30	1 695	2 119			
		9x18	4 WP762	35	1 895	2 369		
		28 WP789	38	1 795	2 244			
		U7 THUNDER	35	1 595	1 994			
		9,5x18	1 MILANO	35	2 595	3 244		
		2 TITAN B	35	2 295	2 869			
		3 TITAN S	35	2 295	2 869			
		7 MALIBU	35	2 095	2 619			
		8 BELAIR	35	2 595	3 244			
		10 IMPALA	35	2 595	3 244			
		U1 GTR	35	1 695	2 119			
		U2 ZEUS S	35	1 695	2 119			
		U3 ZEUS B	35	1 695	2 119			
		U15 FA 10	37	1 795	2 244			
		10x18	9 ASTRO	30	1 895	2 369		
		8x19	1 MILANO	30/35	2 795	3 494		
		2 TITAN B	30/35	2 495	3 119			
		3 TITAN S	30/35	2 495	3 119			
		10 IMPALA	30/35	2 795	3 494			
		13 M525	30/35	1 995	2 494			
		17 NAVARRO	30/35	2 195	2 744			
		19 NOVA	30/35	2 095	2 619			
		8,5x19	1 MILANO	30/35	2 795	3 494		
		2 TITAN B	30/35	2 495	3 119			
		3 TITAN S	30/35	2 495	3 119			
		5 BELAIR GM	25/35	2 795	3 494			
		8 BELAIR	30/35	2 795	3 494			
		10 IMPALA	30/35	2 795	3 494			
		11 BELAIR W	25/35	2 795	3 494			
		12 DEROSA B	35	2 395	2 994			
		18 DEROSA S	35	2 395	2 994			
		U1 GTR	30/35	1 695	2 119			
		U2 ZEUS S	30/35	1 895	2 369			
		U3 ZEUS B	30/35	1 895	2 369			
		U6 MONACO	30	1 995	2 494			
		9,5x19	1 MILANO	35	2 995	3 744		
		2 TITAN B	35	2 595	3 244	9,5x19 forts.		

Bilde A1 - A8



A1 Antera 501 A2 Antera 503
A3 Antera 505 A4 Antera 383
A5 Antera 381 A6 Antera 389

Bilde U1 - U16

Se side 17 og 22 - 27

Bilde 1 - 26		Bilmerke / modell	Dim	Bildenr / modell	ET	Pris eks mva	Pris inkl mva	Anmerking
	MERCEDES forts. MERCEDES Vito - V-Class - Viano 5x112 - B14x1,50 - 66,6 - 60 MERCEDES Sprinter (-05) - G-Wagen 5x130 - B14x1,50 - 84,1 - 60 Sprinter (06-) 6x130 - B14x1,50 - 84,1 - 62 MINI Ny Mini (02-06) 4x100 - B12x1,50 - 56,1 - 45 Ny Mini (07-) 4x100 - B14x1,25 - 56,1 - 45 Mini Countryman (10-) 5x120 - B12x1,50 - 72,5 - 45		9,5x19	3 TITAN S	35	2 595	3 244	
			5 BELAIR GM	35	2 995	3 744		
			8 BELAIR	35	2 995	3 744		
			10 IMPALA	35	2 995	3 744		
			11 BELAIR W	35	2 995	3 744		
			U1 GTR	35	1 695	2 119		
			U2 ZEUS S	35	2 595	3 244		
			U3 ZEUS B	35	2 595	3 244		
			10x19	U6 MONACO	35	1 995	2 494	
			8,5x20	1 MILANO	30/35	3 195	3 994	
			9x20	12 DEROSA B	35	2 695	3 369	
				18 DEROSA S	35	2 695	3 369	
				U13 DEROSA C	35	1 995	2 494	
			9,5x20	1 MILANO	35/45	3 295	4 119	
			10x20	12 DEROSA B	35	2 895	3 619	
				U13 DEROSA C	35	1 995	2 494	
			6,5x15	22 K11	45	1 295	1 619	
			7x16	22 K11	45	1 595	1 994	
				24 BLITZ	45	1 295	1 619	
			7,5x16	19 NOVA	45	1 395	1 744	
			7,5x17	23 BLAZER	45	1 795	2 244	
				24 BLITZ	45	1 595	1 994	
			8x17	17 NAVARRO	45	1 795	2 244	
				19 NOVA	45	1 695	2 119	
				22 K11	45	1 895	2 369	
			8x18	17 NAVARRO	45	1 895	2 369	
18 DEROSA S	45	2 195		2 744				
19 NOVA	45	1 795		2 244				
22 K11	45	1 995		2 494				
23 BLAZER	45	1 895	2 369					
8,5x18	12 DEROSA B	45	2 195	2 744				
8x19	23 BLAZER	45	1 995	2 494				
8,5x19	12 DEROSA B	45	2 395	2 994				
	18 DEROSA S	45	2 395	2 994				
8,5x20	23 BLAZER	45	2 295	2 869				
9x20	12 DEROSA B	45	2 695	3 369				
	18 DEROSA S	45	2 695	3 369				
U13 DEROSA C	45	1 995	2 494					
6,5x15	40 GENESIS	55	1 595	1 994				
6,5x16	39 SHERPA	60	1 895	2 369				
6,5x16	39 SHERPA	60	1 895	2 369				
Se Honda Civic								
Se Honda Civic								
Kontakt oss								



MITSUBISHI
 Colt (-92) - Lancer (-92)
 Lancer kombi (-97)
 Spacewagon (-89)
 4x114,3 - M12x1,50 - 67,1 - 45

Kontakt oss

MITSUBISHI
 Cordia - Tredia - SpaceWagon (89-98)
 SpaceRunner - Sapporo (85-)
 Galant (85-) - Carisma 1,8 -
 Spacestar - Carisma 1,6 (99-)
 Lancer 1,3 (04-)
 Colt (05-)
 4x114,3 - M12x1,50 - 67,1 - 45

MITSUBISHI
 Colt (92-05) - Lancer (92-03)
 Carisma 1,6 (-99)
 4x100 - M12x1,50 - 56,1 - 45

Bilde A1 - A8



A1 Antera 501 A2 Antera 503
 A3 Antera 505 A4 Antera 383
 A5 Antera 381 A6 Antera 389

Bilde U1 - U16

Se side 17 og 22 - 27





























MITSUBISHI
 Sigma - Spacegear - Eclipse
 Spacewagon (99-) - Pajero Pinin
 Outlander (-07) - Lancer 1,6 (04-)
 Grandis
 Lancer Sports Sedan (08-)
 ASX (10-)
 5x114,3 - M12x1,50 - 67,1 - 46
 Outlander (07-)
 5x114,3 - M12x1,50 - 67,1 - 38

6x14	20	ZITO 708	38	895	1 119
6,5x15	25	STELLA	40	995	1 244
7x16	26	CONDOR HB	40	1 395	1 744
	36	EXCALIBUR	42	1 595	1 994
7,5x16	U12	V951	42	1 095	1 369
7x17	16	BELLA HB	40	1 695	2 119
	26	CONDOR HB	40	1 695	2 119
	36	EXCALIBUR	42	1 795	2 244
	U10	WELIN 704	40	1 195	1 494
7,5x17	14	WP938	42	1 695	2 119
7,5x18	16	BELLA HB	40	1 895	2 369
	26	CONDOR HB	40	1 895	2 369
	36	EXCALIBUR	42	1 995	2 494
	U10	WELIN 704	40	1 295	1 619

5,5x13	20	ZITO 708	38	855	1 069
6x14	20	ZITO 708	38	895	1 119
6,5x15	25	STELLA	40	995	1 244
7x16	26	CONDOR HB	40	1 395	1 744
7x17	4	WP762	40	1 695	2 119
	16	BELLA HB	40	1 695	2 119
	21	SPYDER	40	1 695	2 119
	26	CONDOR HB	40	1 695	2 119
	U9	WELIN 611	40	1 195	1 494
	U10	WELIN 704	40	1 195	1 494
7,5x17	14	WP938	42	1 695	2 119
7,5x18	16	BELLA HB	40	1 895	2 369
	26	CONDOR HB	40	1 895	2 369
	U10	WELIN 704	40	1 295	1 619

6,5x15	25	STELLA	40	995	1 244
7x16	24	BLITZ	40/45	1 295	1 619
	25	STELLA	40	1 295	1 619
	26	CONDOR HB	40	1 395	1 744
7,5x16	19	NOVA	45	1 395	1 744
7x17	4	WP762	40	1 695	2 119
	26	CONDOR HB	40	1 695	2 119
7,5x17	23	BLAZER	45	1 795	2 244
	24	BLITZ	40	1 595	1 994
8x17	2	TITAN B	40/45	1 895	2 369
	3	TITAN S	40/45	1 895	2 369
	13	M525	40	1 795	2 244
	17	NAVARRO	40/45	1 795	2 244
	19	NOVA	45	1 695	2 119
	U5	CORTINA B	40	1 295	1 619
7,5x18	4	WP762	50	1 895	2 369
	26	CONDOR HB	40	1 895	2 369
	U10	WELIN 704	40	1 295	1 619
8x18	1	MILANO	40/45	2 395	2 994
	2	TITAN B	40/45	2 195	2 744
	3	TITAN S	40/45	2 195	2 744
	4	WP762	38/45	1 895	2 369
	10	IMPALA	40/45	2 395	2 994
	13	M525	40	1 895	2 369
	17	NAVARRO	40/45	1 895	2 369

8x18 forts.

Bilde 1 - 26		Bilmerke / modell	Dim	Bildnr / modell	ET	Pris eks mva	Pris inkl mva	Anmerkning
1		<p>MITSUBISHI forts. Sigma - Spacegear - Eclipse Spacewagon (99-) - Pajero Pinin Outlander (-07) - Lancer 1,6 (04-) Grandis Lancer Sports Sedan (08-) ASX (10-) 5x114,3 - M12x1,50 - 67,1 - 46</p> <p>Outlander (07-) 5x114,3 - M12x1,50 - 67,1 - 38</p>	8x18	18 DEROSA S	40	2 195	2 744	
			19 NOVA	45	1 795	2 244		
2			8,5x18	8 BELAIR	45	2 395	2 994	
			8x19	1 MILANO	40/45	2 795	3 494	
3			2 TITAN B	40/45	2 495	3 119		
			3 TITAN S	40/45	2 495	3 119		
4			10 IMPALA	40/45	2 795	3 494		
			13 M525	40	1 995	2 494		
5			17 NAVARRO	40	2 195	2 744		
			19 NOVA	45	2 095	2 619		
6			8,5x19	8 BELAIR	45	2 795	3 494	
			8,5x20	1 MILANO	45	3 195	3 994	
7			31 MONTE CARLO	45	2 695	3 369		
			9x20	12 DEROSA B	40/45	2 695	3 369	
8			18 DEROSA S	40/45	2 695	3 369		
			6x15	35 MACE	25	1 195	1 494	
9			7x15	35 MACE	10	1 195	1 494	
			7x16	35 MACE	15/25	1 295	1 619	
10			8x17	35 MACE	20	1 595	1 994	
			8x18	33 ZITO 302	30	1 795	2 244	
11			8,5x18	12 DEROSA B	20/35	2 195	2 744	
			18 DEROSA S	20/35	2 195	2 744		
12			8,5x20	33 ZITO 302	30	2 195	2 744	
			9x20	12 DEROSA B	20/35	2 695	3 369	
13			18 DEROSA S	20/35	2 695	3 369		
			6x14	20 ZITO 708	38	895	1 119	
14		6,5x15	25 STELLA	40	995	1 244		
		7x16	26 CONDOR HB	40	1 395	1 744		
15		36 EXCALIBUR	42	1 595	1 994			
		7,5x16	U12 V951	42	1 095	1 369		
16		7x17	16 BELLA HB	40	1 695	2 119		
		26 CONDOR HB	40	1 695	2 119			
17		36 EXCALIBUR	42	1 795	2 244			
		U10 WELIN 704	40	1 195	1 494			
18		7,5x17	14 WP938	42	1 695	2 119		
		7,5x18	16 BELLA HB	40	1 895	2 369		
19		26 CONDOR HB	40	1 895	2 369			
		36 EXCALIBUR	42	1 995	2 494			
20		U10 WELIN 704	40	1 295	1 619			
		6,5x15	25 STELLA	40	995	1 244		
21		7x16	24 BLITZ	40/45	1 295	1 619		
		25 STELLA	40	1 295	1 619			
22		26 CONDOR HB	40	1 395	1 744			
		7,5x16	19 NOVA	45	1 395	1 744		
23		7x17	4 WP762	40	1 695	2 119		
		26 CONDOR HB	40	1 695	2 119			
24		7,5x17	23 BLAZER	45	1 795	2 244		
		24 BLITZ	40	1 595	1 994			
25		8x17	2 TITAN B	40/45	1 895	2 369		
		3 TITAN S	40/45	1 895	2 369			
26		5 M525	40	1 795	2 244			
		17 NAVARRO	40/45	1 795	2 244			
27		19 NOVA	45	1 695	2 119			
		U5 CORTINA B	40	1 295	1 619			
28		7,5x18	4 WP762	50	1 895	2 369		
		26 CONDOR HB	40	1 895	2 369			
29		U10 WELIN 704	40	1 295	1 619			
		8x18	1 MILANO	40/45	2 395	2 994		
30		2 TITAN B	40/45	2 195	2 744	8x18 forts.		

Bilde 27 - 40		Bilmerke / modell	Dim	Bildenr / modell	ET	Pris eks mva	Pris inkl mva	Anmerkning	
27	28	NISSAN forts. Serena - Almera Tino Maxima - Primera (02-) - Leaf (10-) X-Trail - Murano - Qashqai - Juke (10-) 5x114,3 - M12x1,25 - 66,1 - 40	8x18	3 TITAN S	40/45	2 195	2 744		
29	30			4 WP762	38/45	1 895	2 369		
31	32			5 M525	40	1 895	2 369		
33	34			10 IMPALA	40/45	2 395	2 994		
35	36			17 NAVARRO	40/45	1 895	2 369		
37	38			18 DEROSA S	40	2 195	2 744		
39	40			19 NOVA	45	1 795	2 244		
				8,5x18	8 BELAIR	45	2 395	2 994	
				8x19	1 MILANO	40/45	2 795	3 494	
					2 TITAN B	40/45	2 495	3 119	
					3 TITAN S	40/45	2 495	3 119	
					10 IMPALA	40/45	2 795	3 494	
					17 NAVARRO	40	2 195	2 744	
					19 NOVA	45	2 095	2 619	
				8,5x19	8 BELAIR	45	2 795	3 494	
				8,5x20	1 MILANO	45	3 195	3 994	
					31 MONTE CARLO	45	2 695	3 369	
				9x20	12 DEROSA B	40/45	2 695	3 369	
					18 DEROSA S	40/45	2 695	3 369	
		NISSAN Micra (-02) - Sunny (86-) - 100 NX Pixo 4x100 - M12x1,25 - 59,1 - 45 Almera (N15)(-00) 4x100 - M12x1,25 - 59,1 - 35 Micra (02-) - Cubi Star (04-) - Note 4x100 - B12x1,50 - 60,1 - 38		20 ZITO 708	38	855	1 069		
				20 ZITO 708	38	895	1 119		
				25 STELLA	40	995	1 244		
				26 CONDOR HB	40	1 395	1 744		
				4 WP762	40	1 695	2 119		
					26 CONDOR HB	40	1 695	2 119	
				21 SPYDER	40	1 695	2 119		
				26 CONDOR HB	40	1 695	2 119		
				U8 WELIN 611	40	1 195	1 494		
				U9 WELIN 704	40	1 195	1 494		
				14 WP938	42	1 695	2 119		
				26 CONDOR HB	40	1 895	2 369		
					40	1 895	2 369		
			U9 WELIN 704	40	1 295	1 619			
		NISSAN Skyline (R32/33/34) 300ZX - 200SX S14 - S15 350 Z 5x114,3 - M12x1,25 - 66,1	8x17	27 TOKYO	25	1 695	2 119		
				28 WP789	28	1 695	2 119		
				36 EXCALIBUR	30	1 895	2 369		
				27 TOKYO	25	1 695	2 119		
					27 WP789	27	1 695	2 119	
				28 WP789	30/35	1 795	2 244		
					36 EXCALIBUR	32	1 995	2 494	
				2 ZITO TITAN B	30	2 195	2 744	pcd	
					3 ZITO TITAN S	30	2 195	2 744	pcd
				27 TOKYO	30	1 795	2 244		
				29 BONSAI	30	1 895	2 369		
				30 BONSAI SP.	30	2 195	2 744		
				28 WP789	38	1 795	2 244		
				2 ZITO TITAN B	35	2 295	2 869	pcd	
					3 ZITO TITAN S	35	2 295	2 869	pcd
				27 TOKYO	35	1 795	2 244		
				29 BONSAI	30	1 895	2 369		
			30 BONSAI SP.	30	2 195	2 744			
			28 WP789	15/35	1 995	2 494			
			2 ZITO TITAN B	30	2 495	3 119	pcd		
				3 ZITO TITAN S	30	2 495	3 119	pcd	
			2 ZITO TITAN B	35	2 595	3 244	pcd		
				3 ZITO TITAN S	35	2 595	3 244	pcd	

Bilde A1 - A8



A1 Antera 501 A2 Antera 503
A3 Antera 505 A4 Antera 383
A5 Antera 381 A6 Antera 389

Bilde U1 - U16

Se side 17 og 22 - 27

Bilde 1 - 26		Bilmerke / modell	Dim	Bildnr / modell	ET	Pris eks mva	Pris inkl mva	Anmerkning		
1		NISSAN Navarra (05-) D40- Pathfinder 6x114,3 - M12x1,25 - 66,1 - 30	8x17	35 MACE	25	1 595	1 994	LEV6 min 18"		
			8,5x18	12 DEROSA B	25	2 195	2 744			
18 DEROSA S	25			2 195	2 744					
U13 DEROSA C	25			1 695	2 119					
3				9x20	12 DEROSA B	25	2 695		3 369	
				18 DEROSA S	25	2 695	3 369			
4			NISSAN Terrano - Terrano II King Cab (-05) 4x4 D22 Patrol NP 300 (08-) 6x139,7 - M12x1,25 - 100 - 30	6x15	35 MACE	25	1 195		1 494	
				7x15	35 MACE	10	1 195		1 494	
7x16	35 MACE			15/25	1 295	1 619				
8x17	35 MACE			20/25	1 595	1 994				
5				8x18	33 ZITO 302	30	1 795	2 244		
				8,5x18	12 DEROSA B	20/35	2 195	2 744		
18 DEROSA S	20/35	2 195			2 744					
6				8,5x20	33 ZITO 302	30	2 195	2 744		
				9x20	12 DEROSA B	20/35	2 695	3 369		
18 DEROSA S	20/35	2 695			3 369					
7		NISSAN Primastar 5x118 - B14x1,50 - 71,0 - 50	7x16	22 K11	45	1 595	1 994			
			24 BLITZ	45	1 295	1 619				
7,5x16	19 NOVA		45	1 395	1 744					
7,5x17	23 BLAZER		45	1 795	2 244					
	24 BLITZ		45	1 595	1 994					
8				7,5x18	22 K11	45	1 995		2 494	
				6,5x16	39 SHERPA	60	1 895		2 369	
9			NISSAN Interstar 5x130 - B14x1,50 - 89,1 - 60	5,5x13	20 ZITO 708	38	855		1 069	
				6x14	20 ZITO 708	38	895		1 119	
6,5x15	25 STELLA			40	995	1 244				
7x16	26 CONDOR HB	35/40		1 395	1 744					
10				7x17	4 WP762	40	1 695	2 119		
				16 BELLA HB	35/40	1 695	2 119			
21 SPYDER	40	1 695		2 119						
11				26 CONDOR HB	35/40	1 695	2 119			
				U9 WELIN 611	40	1 195	1 494			
U10 WELIN 704	40	1 195		1 494						
12			7,5x18	16 BELLA HB	35/40	1 895	2 369			
			26 CONDOR HB	35/40	1 895	2 369				
U10 WELIN 704	40	1 295	1 619							
13		OPEL Corsa A/B - Astra (4 bolt) Kadett (80-) - Ascona (82-) Vectra (4 bolt) - Combo (4 Bolt) Tigra - Calibra - Meriva 4x100 - B12x1,50 - 56,5 - 49	6,5x15	22 K11	40	1 295	1 619			
			7x16	24 BLITZ	35	1 295	1 619			
7,5x16	19 NOVA		35	1 395	1 744					
7x17	21 SPYDER		35	1 695	2 119					
14				8x17	2 TITAN B	42	1 895		2 369	
				3 TITAN S	40	1 895	2 369			
13 M525	40		1 795	2 244						
15				17 NAVARRO	40	1 795	2 244			
				19 NOVA	40	1 695	2 119			
7,5x18	21 SPYDER		40	1 895	2 369					
16			8x18	1 MILANO	35	2 395	2 994			
			2 TITAN B	40	2 195	2 744				
3 TITAN S	40	2 195	2 744							
17			4 WP762	38	1 895	2 369				
			10 IMPALA	35	2 395	2 994				
13 M525	40	1 895	2 369							
18			17 NAVARRO	40	1 895	2 369				
			8x19	1 MILANO	35	2 795		3 494		
2 TITAN B	40	2 495	3 119	8x19 forts.						
19		OPEL Corsa C (5 bolt) Astra (5 bolt) (-09) Vectra (5 bolt) Calibra (5 bolt) Combo (5 bolt) Meriva (5 bolt) Coupe - Signum - Zafira 5x110 - B12x1,50 - 65,1 - 37/49	7,5x18	21 SPYDER	40	1 895	2 369			
			8x18	1 MILANO	35	2 395	2 994			
2 TITAN B	40		2 195	2 744						
3 TITAN S	40		2 195	2 744						
20				4 WP762	38	1 895	2 369			
				10 IMPALA	35	2 395	2 994			
13 M525	40		1 895	2 369						
21				17 NAVARRO	40	1 895	2 369			
				8x19	1 MILANO	35	2 795			3 494
2 TITAN B	40		2 495	3 119	8x19 forts.					
22			7,5x18	21 SPYDER	40	1 895	2 369			
			8x18	1 MILANO	35	2 395	2 994			
2 TITAN B	40	2 195	2 744							
23			3 TITAN S	40	2 195	2 744				
			4 WP762	38	1 895	2 369				
10 IMPALA	35	2 395	2 994							
24			13 M525	40	1 895	2 369				
			17 NAVARRO	40	1 895	2 369				
8x19	1 MILANO	35	2 795	3 494						
2 TITAN B	40	2 495	3 119	8x19 forts.						
25		OPEL Omega Senator B (89-) 5x110 - B12x1,50 - 65,1 - 33	6,5x15	22 K11	40	1 295	1 619			
			7x16	24 BLITZ	35	1 295	1 619			
7,5x16	19 NOVA		35	1 395	1 744					
7x17	21 SPYDER		35	1 695	2 119					
26				8x17	2 TITAN B	42	1 895		2 369	
				3 TITAN S	40	1 895	2 369			
13 M525	40		1 795	2 244						
27				17 NAVARRO	40	1 795	2 244			
				19 NOVA	40	1 695	2 119			
7,5x18	21 SPYDER		40	1 895	2 369					
28			8x18	1 MILANO	35	2 395	2 994			
			2 TITAN B	40	2 195	2 744				
3 TITAN S	40	2 195	2 744							
29			4 WP762	38	1 895	2 369				
			10 IMPALA	35	2 395	2 994				
13 M525	40	1 895	2 369							
30			17 NAVARRO	40	1 895	2 369				
			8x19	1 MILANO	35	2 795		3 494		
2 TITAN B	40	2 495	3 119	8x19 forts.						

Bilde 27 - 40		Bilmerke / modell	Dim	Bildenr / modell	ET	Pris eks mva	Pris inkl mva	Anmerkning	
27	28	OPEL forts.	8x19	3 TITAN S	40	2 495	3 119		
29	30			10 IMPALA	35	2 795	3 494		
31	32			13 M525	40	1 995	2 494		
33	34			17 NAVARRO	40	2 195	2 744		
35	36		OPEL Insignia (09-) 5x120 - M14x1,50 - 67,1 - 41	7x16	22 K11	35	1 595	1 994	
37	38			7,5x16	19 NOVA	35	1 395	1 744	
39	40			7x17	22 K11	35	1 795	2 244	
				8x17	2 TITAN B	35	1 895	2 369	
					3 TITAN S	35	1 895	2 369	
					13 M525	35	1 795	2 244	
				8x18	1 MILANO	35	2 395	2 994	
					4 W762	35	1 895	2 369	
				10 IMPALA	35	2 395	2 994		
				13 M525	35	1 895	2 369		
				U14 ORRY	35	1 695	2 119		
		8,5x18		1 MILANO	35	2 395	2 994		
				2 TITAN B	35	2 195	2 744		
				3 TITAN S	35	2 195	2 744		
				8 BELAIR	35	2 395	2 994		
				12 DEROSA B	35	2 195	2 744		
				U2 ZEUS S	35	1 695	2 119		
				U3 ZEUS B	35	1 695	2 119		
		8x19	1 MILANO	35	2 795	3 494			
			10 IMPALA	35	2 795	3 494			
			13 M525	35	1 995	2 494			
		8,5x19	1 MILANO	35	2 795	3 494			
			2 TITAN B	35	2 495	3 119			
			3 TITAN S	35	2 495	3 119			
			6 ZEUS S	35	2 495	3 119			
			8 BELAIR	35	2 795	3 494			
			U2 ZEUS S	35	1 895	2 369			
			U3 ZEUS B	35	1 895	2 369			

Bilde A1 - A8



A1 Antera 501 A2 Antera 503
A3 Antera 505 A4 Antera 383
A5 Antera 381 A6 Antera 389

OPEL Vivaro (01-) 5x118 - B14x1,50 - 71,1 - 50				
7x16	22 K11	45	1 595	1 994
	24 BLITZ	45	1 295	1 619
7,5x16	19 NOVA	45	1 395	1 744
7,5x17	23 BLAZER	45	1 795	2 244
	24 BLITZ	45	1 595	1 994
7,5x18	22 K11	45	1 995	2 494
6,5x16	39 SHERPA	60	1 895	2 369


OPEL Frontera - Monterey 6x139,7 - M12x1,50 - 108 - 30				
6x15	35 MACE	25	1 195	1 494
7x15	35 MACE	10	1 195	1 494
7x16	35 MACE	15/25	1 295	1 619
8x17	35 MACE	20	1 595	1 994
8x18	33 ZITO 302	30	1 795	2 244
8,5x18	12 DEROSA B	20	2 195	2 744
	18 DEROSA S	20	2 195	2 744
8,5x20	33 ZITO 302	30	2 195	2 744
9x20	12 DEROSA B	20	2 695	3 369
	18 DEROSA S	20	2 695	3 369

OPEL Sintra - Antara 5x115 - M12x1,50 - 70,3 - 45					
7x16	22 K11	40	1 595	1 994	
7x17	22 K11	40	1 795	2 244	
8x17	2 TITAN B	45	1 895	2 369	pcd
	3 TITAN S	40	1 895	2 369	pcd
	13 M525	40	1 795	2 244	pcd
	17 NAVARRO	40	1 795	2 244	pcd
	19 NOVA	45	1 695	2 119	pcd forts.

Bilde U1 - U16

Se side17 og 22 - 27

OPEL Astra J (09-) 1,6 132kw - 1,7D - 2,0D 5x115 - M12x1,50 - 70,3 - 41	
---------------------------------------------------------------------------------------------	--

Bilde 1 - 26		Bilmerke / modell	Dim	Bildenr / modell	ET	Pris eks mva	Pris inkl mva	Anmerking	
1		<p>OPEL forts. Sintra - Antara 5x115 - M12x1,50 - 70,3 - 45</p> <p>Astra J (09-) 1,6 132kw - 1,7D - 2,0D 5x115 - M12x1,50 - 70,3 - 41</p> <hr/> <p>OPEL Astra J (09-) 1,6 85kw - 1,3D - 1,4 5x105 - M12x1,50 - 56,6 - 38</p> <p>Kadett (-79) - Rekord Ascona A / B - Manta 4x100 - M12x1,50 - 57,1 - 37</p> <hr/> <p>PEUGEOT 106 - 205 - 305 - 306 309 - 405 - 406 - Partner 4x108 - B12x1,25 - 65,1 - 20</p> <hr/> <p>PEUGEOT 206 - 207 - 307 - 308 - 1007 3008 - 5008 4x108 - B12x1,25 - 65,1 - 28</p> <hr/> <p>107 (05-) 4x100 - B12x1,50 - 54,1 - 39</p> <hr/> <p>PEUGEOT 407 - 605 5x108 - B12x1,25 - 65,1 - 44</p> <p>607 5x108 - B12x1,25 - 65,1 - 39</p> <p>Expert (07-) 5x108 - B12x1,25 - 65,1 - 38</p>	8x18	1 MILANO	40	2 395	2 994	pcd	
			2 TITAN B	40	2 195	2 744	pcd		
3 TITAN S	40		2 195	2 744	pcd				
10 IMPALA	40		2 395	2 994	pcd				
13 M525	40		1 895	2 369	pcd				
17 NAVARRO	40		1 895	2 369	pcd				
19 NOVA	45		1 795	2 244	pcd				
8x19	1 MILANO		40/45	2 795	3 494	pcd			
2 TITAN B	40/45		2 495	3 119	pcd				
3 TITAN S	40/45		2 495	3 119	pcd				
10 IMPALA	40/45		2 795	3 494	pcd				
19 NOVA	45		2 095	2 619	pcd				
8,5x20	1 MILANO		45	3 195	3 994	pcd			
7x16	22 K11		38	1 595	1 994				
7x17	22 K11		38	1 795	2 244				
Se VW Golf 1									
6x14	20 ZITO 708		15	895	1 119				
6,5x15	20 ZITO 708		15	995	1 244				
7x16	22 K11		15	1 595	1 994				
26 CONDOR HB	15		1 395	1 744					
36 EXCALIBUR	15		1 595	1 994					
7x17	21 SPYDER		15	1 695	2 119				
26 CONDOR HB	15		1 695	2 119					
36 EXCALIBUR	15		1 795	2 244					
7,5x17	14 WP938		15	1 695	2 119				
7,5x18	21 SPYDER		15	1 895	2 369				
36 EXCALIBUR	15	1 995	2 494						
6x14	20 ZITO 708	25	895	1 119					
6,5x15	20 ZITO 708	25	995	1 244					
7x16	22 K11	25	1 595	1 994					
26 CONDOR HB	25	1 395	1 744						
36 EXCALIBUR	26	1 595	1 994						
7x17	4 W762	25	1 695	2 119					
21 SPYDER	25	1 695	2 119						
26 CONDOR HB	25	1 695	2 119						
36 EXCALIBUR	26	1 795	2 244						
7,5x17	14 WP938	25	1 695	2 119					
7,5x18	21 SPYDER	25	1 895	2 369					
36 EXCALIBUR	26	1 995	2 494						
Se Toyota Corolla									
6,5x15	25 STELLA	40	995	1 244					
24 BLITZ	40/45	1 295	1 619						
7x16	25 STELLA	40	1 295	1 619					
7,5x16	19 NOVA	45	1 395	1 744					
7x17	4 WP762	40	1 695	2 119					
U9 WELIN 611	40	1 195	1 494						
U10 WELIN 704	40	1 195	1 494						
7,5x17	24 BLITZ	45	1 595	1 994					
8x17	2 TITAN B	42	1 895	2 369					
3 TITAN S	40	1 895	2 369	8x17 forts.					

Bilde 27 - 40		Bilmerke / modell	Dim	Bildenr / modell	ET	Pris eks mva	Pris inkl mva	Anmerkning	
27	28	PEUGEOT forts. 407 - 605 5x108 - B12x1,25 - 65,1 - 44	8x17	13 M525	40	1 795	2 244		
				17 NAVARRO	45	1 795	2 244		
				19 NOVA	45	1 695	2 119		
				7,5x18	21 SPYDER	40	1 895	2 369	
				U10	WELIN 704	40	1 295	1 619	
29	30		5x108 - B12x1,25 - 65,1 - 39	8x18	1 MILANO	40/45	2 395	2 994	
					2 TITAN B	40	2 195	2 744	
					3 TITAN S	40	2 195	2 744	
					4 WP762	45	1 895	2 369	
			Expert (07-) 5x108 - B12x1,25 - 65,1 - 38		10 IMPALA	40	2 395	2 994	
					13 M525	40	1 895	2 369	
					17 NAVARRO	45	1 895	2 369	
					18 DEROSA S	40	2 195	2 744	
					19 NOVA	45	1 795	2 244	
31	32			8x19	1 MILANO	40/45	2 795	3 494	
					2 TITAN B	40	2 495	3 119	
					3 TITAN S	40	2 495	3 119	
					10 IMPALA	40	2 795	3 494	
					13 M525	40	1 995	2 494	
				17 NAVARRO	45	2 195	2 744		
				19 NOVA	45	2 095	2 619		
33	34		8,5x19	U20 MONACO	45	2 195	2 744		
			8,5x20	1 MILANO	45	3 195	3 994		
35	36								
37	38	PEUGEOT RCZ 5x108 - B12x1,25 - 65,1 - 27						Kontakt oss	
		407 Coupe 5x108 - B12x1,25 - 65,1						Kontakt oss	
39	40	4007 5x114,3 - M12x1,50 - 67,1 - 38						Se Mitsubishi Outlander	

Bilde A1 - A8



A1 Antera 501 A2 Antera 503
A3 Antera 505 A4 Antera 383
A5 Antera 381 A6 Antera 389

Bilde U1 - U16
Se side 17 og 22 - 27

PEUGEOT 806 - 807 - Expert (-06) 5x98 - B14x1,50 - 58,1 - 31							
Boxer 5-118 (-06) 230-244 5x118 - B14x1,50 - 71,1 - 50							
Boxer 5-118 (06-) 250 5x118 - B14x1,50 - 71,1 - 60							
Boxer 5-130 5x130 - B16x1,50 - 78,1 - 60							

PORSCHE 944 (-87) 911 (-88) 5x130 - M14x1,50 - 71,6 - 23							
944 (87-) - 928 911 (88-) - 968 (91-) - 993 C2 - C4 - GT2 - GT3 5x130 - M14x1,50 - 71,6 - 52							

6,5x15	22	K11	30	1 295	1 619
7x16	22	K11	27	1 595	1 994
6,5x15	40	GENESIS	50	1 595	1 994
6,5x15	40	GENESIS	58	1 595	1 994
6,5x16	39	SHERPA	60	1 895	2 369

Kontakt oss

Kontakt oss

**PORSCHE**

Cayenne

5x130 - B14x1,50 - 71,6 - 55

Boxter - Cayman

5x130 - B14x1,50 - 71,6 - 50

RENAULT

Super 5 (85-) - Kangoo (-07)- Clio

9 - 11 - 18 - 19 - Twingo

Chamade - Megane (-09) - Scenic

Gran Scenic

4x100 - B12x1,50 - 60,1 - 36

Laguna (4-bolt) - Modus - Wind

4x100 - B12x1,50 - 60,1 - 50

RENAULT

Laguna (5 bolt -01) - Safrane

Espace - Scenic RX4 - Avantime

Kangoo 5-bolt (bolt 12x1,50)

5x108 - B14x1,50 - 60,1 - 44

Laguna II (01-07)

Megane Sport (01-09) - Kangoo

(08-)

Megane II 2,0 dCi (05-09)









Megane II Scenic (05-09)

5x108 - B12x1,50 - 60,1 - 50

Dim	Bildenr / modell	ET	Pris eks mva	Pris inkl mva
8x18	22 K11	40	1 995	2 494
9x20	12 DEROSA B	45	2 695	3 369
	U14 DEROSA C	45	1 995	2 494

5,5x13	20 ZITO 708	38	855	1 069
6x14	20 ZITO 708	38	895	1 119
6,5x15	25 STELLA	40	995	1 244
7x16	26 CONDOR HB	35	1 395	1 744
7x17	4 WP762	40	1 695	2 119
	16 BELLA HB	35	1 695	2 119
	21 SPYDER	40	1 695	2 119
	26 CONDOR HB	35	1 695	2 119
	U9 WELIN 611	40	1 195	1 494
	U10 WELIN 704	40	1 195	1 494
7,5x17	14 WP938	35	1 695	2 119
7,5x18	16 BELLA HB	35	1 895	2 369
	26 CONDOR HB	35	1 895	2 369
	U10 WELIN 704	40	1 295	1 619

6,5x15	20 ZITO 708	35	995	1 244
	25 STELLA	40	995	1 244
7x16	24 BLITZ	40/45	1 295	1 619
	25 STELLA	40	1 295	1 619
7,5x16	19 NOVA	45	1 395	1 744
7x17	4 WP762	40	1 695	2 119
	U9 WELIN 611	40	1 195	1 494
	U10 WELIN 704	40	1 195	1 494
7,5x17	24 BLITZ	45	1 595	1 994
8x17	2 TITAN B	42	1 895	2 369
	3 TITAN S	40	1 895	2 369
	13 M525	40	1 795	2 244
	17 NAVARRO	45	1 795	2 244
	19 NOVA	45	1 695	2 119
7,5x18	21 SPYDER	40	1 895	2 369
	U10 WELIN 704	40	1 295	1 619
8x18	1 MILANO	40/45	2 395	2 994
	2 TITAN B	40	2 195	2 744
	3 TITAN S	40	2 195	2 744
	4 WP762	45	1 895	2 369
	10 IMPALA	40	2 395	2 994
	13 M525	40	1 895	2 369
	17 NAVARRO	45	1 895	2 369
	19 NOVA	45	1 795	2 244
	24 BLITZ	45	1 795	2 244
8x19	1 MILANO	40/45	2 795	3 494
	2 TITAN B	40	2 495	3 119
	3 TITAN S	40	2 495	3 119
	10 IMPALA	40	2 795	3 494
	13 M525	40	1 995	2 494
	17 NAVARRO	45	2 195	2 744
	19 NOVA	45	2 095	2 619
8,5x19	U6 MONACO	45	1 995	2 494

Bilde 27 - 40		Bilmerke / modell	Dim	Bildenr / modell	ET	Pris eks mva	Pris inkl mva	Anmerkning			
27		RENAULT Laguna III (08-) Koleos 5x114,3 - M12x1,25 - 66,1 - 40	7x16	24 BLITZ	40/45	1 295	1 619				
				25 STELLA	40	1 295	1 619				
26 CONDOR HB	40			1 395	1 744						
7,5x16	19 NOVA			45	1 395	1 744					
29				Megane III Z(09-) - Grand Senic JZ(09-) Fluence 5x114,3 - B12x1,50 - 66,1 - 47	7x17	4 WP762	40	1 695	2 119		
						26 CONDOR HB	40	1 695	2 119		
7,5x17	24 BLITZ					40	1 595	1 994			
31						8x17	2 TITAN B	40/45	1 895	2 369	
							3 TITAN S	40/45	1 895	2 369	
13 M525	40						1 795	2 244			
17 NAVARRO	40/45	1 795	2 244								
19 NOVA	45	1 695	2 119								
7,5x18	4 WP762	50	1 895				2 369				
26 CONDOR HB	40	1 895	2 369								
U10 WELIN 704	40	1 295	1 619								
33		8x18	1 MILANO	40/45	2 395		2 994				
			2 TITAN B	40/45	2 195		2 744				
3 TITAN S	40/45		2 195	2 744							
4 WP762	38/45		1 895	2 369							
10 IMPALA	40/45		2 395	2 994							
13 M525	40		1 895	2 369							
17 NAVARRO	40/45		1 895	2 369							
18 DEROSA S	40		2 195	2 744							
19 NOVA	45		1 795	2 244							
35			8x19	1 MILANO	40/45	2 795	3 494				
37		2 TITAN B		40/45	2 495	3 119					
38		3 TITAN S		40/45	2 495	3 119					
39		10 IMPALA		40/45	2 795	3 494					
		17 NAVARRO		40	2 195	2 744					
19 NOVA	45	2 095		2 619							

Bilde A1 - A8



A1 Antera 501 A2 Antera 503
A3 Antera 505 A4 Antera 383
A5 Antera 381 A6 Antera 389

Bilde U1 - U16
Se side17 og 22 - 27

RENAULT
Laguna III (08-)
Koleos
5x114,3 - M12x1,25 - 66,1 - 40

**Megane III Z(09-) - Grand Senic
JZ(09-)
Fluence
5x114,3 - B12x1,50 - 66,1 - 47**

RENAULT
Trafic 02-
5x118 - B14x1,50 - 71,0 - 50

Master
5x130 - B14x1,50 - 89,1 - 60

ROVER
25 - 45
4x100 - M12x1,50 - 56,1 - 45

620 - 623 - 820 - 827
4x114,3 - M12x1,50 - 64,1 - 50

75
5x100 - B14x1,50 - 56,1 - 50

SAAB
900 (88-93)
9000
4x108 - B14x1,50 - 65,1 - 33

7x16	22 K11	45	1 595	1 994
	24 BLITZ	45	1 295	1 619
7,5x16	19 NOVA	45	1 395	1 744
7,5x17	23 BLAZER	45	1 795	2 244
	24 BLITZ	45	1 595	1 994
7,5x18	22 K11	45	1 995	2 494
6,5x16	39 SHERPA	60	1 895	2 369
Se Honda Civic				
Se Honda Accord 90-				
Se VW Golf 4				
6,5x15	20 ZITO 708	25	995	1 244
7x16	22 K11	25	1 595	1 994
	26 CONDOR HB	25	1 395	1 744
7x17	4 W762	25	1 695	2 119
	21 SPYDER	25	1 695	2 119
	26 CONDOR HB	25	1 695	2 119
7,5x17	14 WP938	25	1 695	2 119
7,5x18	21 SPYDER	25	1 895	2 369



SAAB
900 (94-)
9/3 - 9/3x - 9/5 (-10)
5x110 - B12x1,50 - 65,1 - 39/49

6,5x15	22	K11	40	1 295	1 619
7x16	24	BLITZ	35	1 295	1 619
7,5x16	19	NOVA	35	1 395	1 744
7x17	21	SPYDER	35	1 695	2 119
8x17	2	TITAN B	42	1 895	2 369
	3	TITAN S	40	1 895	2 369
	13	M525	40	1 795	2 244
	17	NAVARRO	40	1 795	2 244
	19	NOVA	40	1 695	2 119
7,5x18	21	SPYDER	40	1 895	2 369
8x18	1	MILANO	35	2 395	2 994
	2	TITAN B	40	2 195	2 744
	3	TITAN S	40	2 195	2 744
	4	WP762	38	1 895	2 369
	10	IMPALA	35	2 395	2 994
	13	M525	40	1 895	2 369
	17	NAVARRO	40	1 895	2 369
8x19	1	MILANO	35	2 795	3 494
	2	TITAN B	40	2 495	3 119
	3	TITAN S	40	2 495	3 119
	10	IMPALA	35	2 795	3 494
	13	M525	40	1 995	2 494
	17	NAVARRO	40	2 195	2 744

SAAB
9/5 (10-)

5x120 - M14x1,50 - 67,1 - 41

90 - 99
900 (-88)

4x114,3 - M1/2" - 71,5 - 40

Se Opel Insignia

Ingen erstatning

SEAT

Arosa - Inca - Ibiza (93-02)
Cordoba - Toledo (4-bolt)
4x100 - B12x1,50 - 57,1 - 38

Ibiza (-93)

4x98 - B12x1,50 - 58,1 - 45

Se VW Golf 2

Se Fiat Uno

SEAT

Toledo (5-bolt)-04
Leon (-05) - Ibiza (02-)
5x100 - B14x1,50 - 57,1 - 38

6x14	20	ZITO 708	35	895	1 119
6,5x15	25	STELLA	35	995	1 244
7x16	24	BLITZ	35	1 295	1 619
	26	CONDOR HB	40	1 395	1 744
7,5x16	19	NOVA	35	1 395	1 744
7x17	21	SPYDER	35	1 695	2 119
	26	CONDOR HB	40	1 695	2 119
8x17	2	TITAN B	35	1 895	2 369
	3	TITAN S	35	1 895	2 369
	13	M525	35	1 795	2 244
	17	NAVARRO	35	1 795	2 244
7,5x18	21	SPYDER	35	1 895	2 369
	26	CONDOR HB	40	1 895	2 369
8x18	1	MILANO	35	2 395	2 994
	2	TITAN B	35	2 195	2 744
	3	TITAN S	35	2 195	2 744
	4	WP762	35	1 895	2 369
	10	IMPALA	35	2 395	2 994
	13	M525	35	1 895	2 369
	17	NAVARRO	35	1 895	2 369
U8	LIMO		35	1 395	1 744

8x18 forts.

Bilde 27 - 40		Bilmerke / modell	Dim	Bildenr / modell	ET	Pris eks mva	Pris inkl mva	Anmerking		
27	28	SEAT forts. Toledo (5-bolt)-04 Leon (-05) - Ibiza (02-) 5x100 - B14x1,50 - 57,1 - 38	8x18	U14 ORRY	35	1 695	2 119			
29	30		8x19	1 MILANO	35	2 795	3 494			
				2 TITAN B	35	2 495	3 119			
				3 TITAN S	35	2 495	3 119			
				10 IMPALA	35	2 795	3 494			
				13 M525	35	1 995	2 494			
				17 NAVARRO	35	2 195	2 744			
				8,5x19	U8 LIMO	35	1 595	1 994		
				U6 MONACO	38	1 995	2 494			
31	32		SEAT Toledo (05-) - Leon (06-) Altea - Exeo Alhambra (-09) 5x112 - B14x1,50 - 57,1 - 50 Alhambra (10-) 5x112 - B14x1,50 - 57,1 - 39	6,5x15	22 K11	45	1 295	1 619		
					25 STELLA	45	995	1 244		
					7x16	24 BLITZ	45	1 295	1 619	
					7,5x16	19 NOVA	45	1 395	1 744	
					7x17	U9 WELIN 611	40	1 195	1 494	
					U10 WELIN 704	40	1 295	1 619		
					7,5x17	23 BLAZER	45	1 795	2 244	
					24 BLITZ	40	1 595	1 994		
					8x17	2 TITAN B	45	1 895	2 369	
				3 TITAN S	45	1 895	2 369			
				13 M525	45	1 795	2 244			
				17 NAVARRO	45	1 795	2 244			
				19 NOVA	45	1 795	2 244			
				8x18	1 MILANO	45	2 395	2 994		
				2 TITAN B	45	2 195	2 744			
				3 TITAN S	45	2 195	2 744			
				4 WP762	45	1 895	2 369			
				10 IMPALA	45	2 395	2 994			
			13 M525	45	1 895	2 369				
			17 NAVARRO	45	1 895	2 369				
			18 DEROSA S	45	2 195	2 744				
			19 NOVA	45	1 695	2 119				
			23 BLAZER	45	1 895	2 369				
			U8 LIMO	45	1 395	1 744				
			8,5x18	1 MILANO	45	2 395	2 994			
			5 BELAIR GM	45	2 395	2 994				
			8 BELAIR	45	2 395	2 994				
			11 BELAIR W	45	2 395	2 994				
			12 DEROSA B	45	2 195	2 744				
			15 WP111	40	1 895	2 369				
			8x19	1 MILANO	45	2 795	3 494			
			2 TITAN B	45	2 495	3 119				
			3 TITAN S	45	2 495	3 119				
			10 IMPALA	45	2 795	3 494				
			13 M525	45	1 995	2 494				
			17 NAVARRO	45	2 195	2 744				
			19 NOVA	45	2 095	2 619				
			23 BLAZER	45	1 995	2 494				
			8,5x19	1 MILANO	45	2 795	3 494			
			5 BELAIR GM	45	2 795	3 494				
			8 BELAIR	45	2 795	3 494				
			11 BELAIR W	45	2 795	3 494				
			12 DEROSA B	45	2 395	2 994				
			15 WP111	40	1 995	2 494				
			18 DEROSA S	45	2 395	2 994				

Bilde A1 - A8



A1 Antera 501 A2 Antera 503
 A3 Antera 505 A4 Antera 383
 A5 Antera 381 A6 Antera 389

Bilde U1 - U16

Se side17 og 22 - 27

Bilmerke / modell		Dim	Bildenr / modell	ET	Pris eks mva	Pris inkl mva	Anmerking
SKODA							
Octavia (-04) 1U - Fabia - Roomster							
5J							
Roomster Scout 5J - Praktik							
5x100 - B14x1,50 - 57,1 - 38							

6x14	20 ZITO 708	35	895	1 119	
6,5x15	25 STELLA	35	995	1 244	
7x16	24 BLITZ	35	1 295	1 619	
	26 CONDOR HB	40	1 395	1 744	
7,5x16	19 NOVA	35	1 395	1 744	
7x17	21 SPYDER	35	1 695	2 119	
	26 CONDOR HB	40	1 695	2 119	
	36 EXCALIBUR	40	1 795	2 244	forts.

Bilde 1 - 26		Bilmerke / modell	Dim	Bildenr / modell	ET	Pris eks mva	Pris inkl mva	Anmerkning		
	SKODA forts. Octavia (-04) 1U - Fabia - Roomster 5J Roomster Scout 5J - Praktik 5x100 - B14x1,50 - 57,1 - 38		8x17	2 TITAN B	35	1 895	2 369			
			3 TITAN S	35	1 895	2 369				
			13 M525	35	1 795	2 244				
			17 NAVARRO	35	1 795	2 244				
			7,5x18	21 SPYDER	35	1 895	2 369			
			26 CONDOR HB	40	1 895	2 369				
			36 EXCALIBUR	35	1 995	2 494				
			8x18	1 MILANO	35	2 395	2 994			
			2 TITAN B	35	2 195	2 744				
			3 TITAN S	35	2 195	2 744				
			4 WP762	35	1 895	2 369				
			10 IMPALA	35	2 395	2 994				
			13 M525	35	1 895	2 369				
			17 NAVARRO	35	1 895	2 369				
			U8 LIMO	35	1 395	1 744				
			U14 ORRY	35	1 695	2 119				
			8x19	1 MILANO	35	2 795	3 494			
			2 TITAN B	35	2 495	3 119				
			3 TITAN S	35	2 495	3 119				
			10 IMPALA	35	2 795	3 494				
			13 M525	35	1 995	2 494				
			17 NAVARRO	35	2 195	2 744				
			8,5x19	U8 LIMO	35	1 595	1 994			
			U6 MONACO	38	1 995	2 494				
			SKODA Octavia (05-)1Z Octavia Scout (07-)1Z Suberb (09-) 3T - Yeti 5x112 - B14x1,50 - 57,1 - 50		6,5x15	22 K11	45	1 295	1 619	
					25 STELLA	45	995	1 244		
7x16	22 K11	45			1 595	1 994				
24 BLITZ	45	1 295			1 619					
7,5x16	19 NOVA	45			1 395	1 744				
7x17	U9 WELIN 611	40			1 195	1 494				
U10 WELIN 704	40	1 295			1 619					
7,5x17	23 BLAZER	45			1 795	2 244				
24 BLITZ	40	1 595			1 994					
8x17	2 TITAN B	45			1 895	2 369				
3 TITAN S	45	1 895			2 369					
13 M525	45	1 795			2 244					
17 NAVARRO	45	1 795			2 244					
19 NOVA	45	1 795			2 244					
8x18	1 MILANO	45			2 395	2 994				
2 TITAN B	45	2 195			2 744					
3 TITAN S	45	2 195			2 744					
4 WP762	45	1 895			2 369					
10 IMPALA	45	2 395			2 994					
13 M525	45	1 895			2 369					
17 NAVARRO	45	1 895			2 369					
18 DEROSA S	45	2 195			2 744					
19 NOVA	45	1 695			2 119					
23 BLAZER	45	1 895			2 369					
U8 LIMO	45	1 395			1 744					
8,5x18	1 MILANO	45			2 395	2 994				
5 BELAIR GM	45	2 395	2 994							
8 BELAIR	45	2 395	2 994							
11 BELAIR W	45	2 395	2 994							
12 DEROSA B	45	2 195	2 744							
15 WP111	40	1 895	2 369							
8x19	1 MILANO	45	2 795	3 494						
2 TITAN B	45	2 495	3 119							
3 TITAN S	45	2 495	3 119							
10 IMPALA	45	2 795	3 494							
13 M525	45	1 995	2 494							
17 NAVARRO	45	2 195	2 744							
19 NOVA	45	2 095	2 619							
23 BLAZER	45	1 995	2 494	forts.						

Bilde 27 - 40		Bilmerke / modell	Dim	Bildenr / modell	ET	Pris eks mva	Pris inkl mva	Anmerkning
27	28	SKODA forts. Octavia (05-)1Z Octavia Scout (07-)1Z Suberb (09-) 3T - Yeti 5x112 - B14x1,50 - 57,1 - 50	8,5x19	1 MILANO	45	2 795	3 494	
29	30			5 BELAIR GM	45	2 795	3 494	
31	32			8 BELAIR	45	2 795	3 494	
33	34			11 BELAIR W	45	2 795	3 494	
35	36			12 DEROSA B	45	2 395	2 994	
37	38			15 WP111	40	1 995	2 494	
39	40			18 DEROSA S	45	2 395	2 994	
				SKODA Superb (02-08) 3U 5x112 - B14x1,50 - 57,1 - 38				
		Favorit (93-) - Forman (93-) Felicia (94-) 4x100 - B12x1,50 - 57,1 - 38					Se VW Golf 2	
		Favorit (-93) - Forman (-93) 4x98 - B12x1,25 - 58,1 - 45					Se Fiat Uno	
		SMART ForFour (04-) 4x114,3 - M12x1,50 - 67,1 - 45					Se Colt 04-	
		SSANG YONG Musso - Korando - Rexton I (-06) 6x139,7 - M12x1,50 - 110 - 15	6x15	35 MACE	25	1 195	1 494	
			7x15	35 MACE	10	1 195	1 494	
			7x16	35 MACE	15/25	1 295	1 619	
			8x17	35 MACE	20/25	1 595	1 994	
			8,5x18	12 DEROSA B	20	2 195	2 744	
				18 DEROSA S	20	2 195	2 744	
			9x20	12 DEROSA B	20	2 695	3 369	
		SSANG YONG Kyron - Rexton II (06-) - Actyon 5x130 - 84,1 - M14x1,50 - 45	6,5x16	39 SHERPA	43	1 895	2 369	
		Rodius 5x130 - 84,1 - B14x1,50 - 45	7,5x17	23 BLAZER	40	1 795	2 244	
			8x17	22 K11	40	1 895	2 369	
			8x18	23 BLAZER	40	1 895	2 369	
			8,5x18	18 DEROSA S	35	2 195	2 744	
			8,5x19	18 DEROSA S	35	2 395	2 994	
			9x20	18 DEROSA S	30	2 695	3 369	
		SUBARU Impreza (-06) - Legacy Outback - Forester 5x100 - M12x1,25 - 56,1 - 55	6x14	20 ZITO 708	38	895	1 119	
		Impreza (07-) 5x100 - M12x1,25 - 56,1 - 46	6,5x15	25 STELLA	45	995	1 244	
			7x16	24 BLITZ	48	1 295	1 619	
				26 CONDOR HB	40	1 395	1 744	
			7x17	26 CONDOR HB	40	1 695	2 119	
			7,5x18	28 W789	48	1 795	2 244	
		SUBARU Impreza WRX Sti (05-) 5x114,3 - M12x1,25 - 56,1 - 45					Kontakt oss	
		Justy (-96) - E 10 4x100 - M12x1,25 - 59,1 - 45					Se Nissan Micra	
		Justy (96-03) 4x114,3 - M12x1,25 - 60,1 - 45					Se Mazda 323 (81-85)	

Bilde A1 - A8



A1 Antera 501 A2 Antera 503
A3 Antera 505 A4 Antera 383
A5 Antera 381 A6 Antera 389

Bilde U1 - U16

Se side17 og 22 - 27



SUBARU
Justy (06-)
 4x100 - M12x1,50 - 54,1 - 40

Tribeca
 5x114,3 - M12x1,25 - 56,1 - 45

SUZUKI
Baleno - Wagon (98-)
Ignis (-03) - Liana
 4x100 - M12x1,25 - 54,1 - 45

Ignis (04-) - Swift (04-06)
 4x100 - B12x1,50 - 54,1 - 45

Swift (06-09) - Splash
 4x100 - M12x1,25 - 54,1 - 45

Swift (10-)
 4x100 - B12x1,50 - 54,1 - 40

SUZUKI
Swift (89 - 03)
 4x114,3 - M12x1,25 - 59,5 - 45

Jeep - Vitara - Jimny
Gran Vitara (-05) FT/GT
XL7
 5x139,7 - M12x1,25 - 106 - 10

SUZUKI
Swift (89 - 03)
4x114,3 - M1Gran Vitara (05-) JT
Kizashi
 5x114,3 - M12x1,25 - 60,1 - 40

SX4 - Swift Sport (08-)JMZ
 5x114,3 - B12x1,50 - 60,1 - 40

Se Mazda 323 (90-)

Se Toyota Camry (91-)

5,5x13	20	ZITO 708	38	855	1 069
6x14	20	ZITO 708	38	895	1 119
6,5x15	25	STELLA	40	995	1 244
7x16	26	CONDOR HB	40	1 395	1 744
7x17	4	WP762	40	1 695	2 119
	16	BELLA HB	40	1 695	2 119
	21	SPYDER	40	1 695	2 119
	26	CONDOR HB	40	1 695	2 119
	U9	WELIN 611	40	1 195	1 494
	U10	WELIN 704	40	1 195	1 494
7,5x17	14	WP938	42	1 695	2 119
7,5x18	16	BELLA HB	40	1 895	2 369
	26	CONDOR HB	40	1 895	2 369
	U10	WELIN 704	40	1 295	1 619



Se Mazda 323 (81-85)

7x15	35	MACE	10	1 195	1 494
7x16	34	HUNTER	-6	1 295	1 619


7x16	24	BLITZ	40/45	1 295	1 619
	25	STELLA	40	1 295	1 619
	26	CONDOR HB	40	1 395	1 744
7,5x16	19	NOVA	45	1 395	1 744
7x17	4	WP762	40	1 695	2 119
	26	CONDOR HB	40	1 695	2 119
7,5x17	23	BLAZER	45	1 795	2 244
	24	BLITZ	40	1 595	1 994
8x17	2	TITAN B	40/45	1 895	2 369
	3	TITAN S	40/45	1 895	2 369
	13	M525	40	1 795	2 244
	17	NAVARRO	40/45	1 795	2 244
	19	NOVA	45	1 695	2 119
	U5	CORTINA B	40	1 295	1 619
7,5x18	4	WP762	50	1 895	2 369
	26	CONDOR HB	40	1 895	2 369
	U10	WELIN 704	40	1 295	1 619
8x18	1	MILANO	40/45	2 395	2 994
	2	TITAN B	40/45	2 195	2 744
	3	TITAN S	40/45	2 195	2 744
	4	WP762	45	1 895	2 369
	10	IMPALA	40/45	2 395	2 994
	13	M525	40	1 895	2 369
	17	NAVARRO	40/45	1 895	2 369
	18	DEROSA S	40	2 195	2 744
	19	NOVA	45	1 795	2 244
8x19	1	MILANO	40/45	2 795	3 494
	2	TITAN B	40/45	2 495	3 119
	3	TITAN S	40/45	2 495	3 119
	10	IMPALA	40/45	2 795	3 494

8x19 forst.

Bilde 27 - 40		Bilmerke / modell	Dim	Bildnr / modell	ET	Pris eks mva	Pris inkl mva	Anmerkning
---------------	--	-------------------	-----	-----------------	----	--------------	---------------	------------



Bilde A1 - A8



A1 Antera 501 A2 Antera 503
A3 Antera 505 A4 Antera 383
A5 Antera 381 A6 Antera 389

Bilde U1 - U16

Se side 17 og 22 - 27

SUZUKI forts.

TILHENGER
4-100
5-112

TOYOTA
Starlet (85-) - Corolla (83-07)
Corolla Verso (-04)
Carina (83-) - Celica 1,6 (-96)
Tercel - Paseo - Yaris - MR 2 (-90)
MR 2 (99-) - Prius (-04) - IQ
4x100 - M12x1,50 - 54,1 - 45
Aygo
4x100 - B12x1,50 - 54,1 - 45

TOYOTA
Carina II (88-) - Carina E - Avensis (-08)
Celica 2,0 (86-96) - Celica (96-)
5x100 - M12x1,50 - 54,1 - 40
Camry (-91) - Matrix - Prius (04-)
5x100 - M12x1,50 - 54,1 - 45
Urban Cruiser (09-)
5x100 - M12x1,50 - 54,1 - 39

8x19	17	NAVARRO	40	2 195	2 744
	19	NOVA	45	2 095	2 619

6x14	22	K11	30	1 195	1 494
6x14	22	K11	30	1 195	1 494

5,5x13	20	ZITO 708	38	855	1 069
6x14	20	ZITO 708	38	895	1 119
6,5x15	25	STELLA	40	995	1 244
7x16	26	CONDOR HB	40	1 395	1 744
7x17	4	WP762	40	1 695	2 119
	16	BELLA HB	40	1 695	2 119
	21	SPYDER	40	1 695	2 119
	26	CONDOR HB	40	1 695	2 119
	U9	WELIN 611	40	1 195	1 494
	U10	WELIN 704	40	1 195	1 494
7,5x17	14	WP938	42	1 695	2 119
7,5x18	16	BELLA HB	40	1 895	2 369
	26	CONDOR HB	40	1 895	2 369
	U10	WELIN 704	40	1 295	1 619

6x14	20	ZITO 708	35	895	1 119
6,5x15	25	STELLA	35	995	1 244
7x16	24	BLITZ	35/48	1 295	1 619
	26	CONDOR HB	40	1 395	1 744
7,5x16	19	NOVA	35	1 395	1 744
7x17	21	SPYDER	35	1 695	2 119
	26	CONDOR HB	40	1 695	2 119
	36	EXCALIBUR	40	1 795	2 244
8x17	2	TITAN B	35	1 895	2 369
	3	TITAN S	35	1 895	2 369
	13	M525	35	1 795	2 244
	17	NAVARRO	35	1 795	2 244
7,5x18	21	SPYDER	35	1 895	2 369
	26	CONDOR HB	40	1 895	2 369
	36	EXCALIBUR	35	1 995	2 494
8x18	1	MILANO	35	2 395	2 994
	2	TITAN B	35	2 195	2 744
	3	TITAN S	35	2 195	2 744
	4	WP762	35	1 895	2 369
	10	IMPALA	35	2 395	2 994
	13	M525	35	1 895	2 369
	17	NAVARRO	35	1 895	2 369
	U8	LIMO	35	1 395	1 744
	U14	ORRY	35	1 695	2 119
8x19	1	MILANO	35	2 795	3 494
	2	TITAN B	35	2 495	3 119
	3	TITAN S	35	2 495	3 119
	10	IMPALA	35	2 795	3 494
	13	M525	35	1 995	2 494
	17	NAVARRO	35	2 195	2 744
8,5x19	U8	LIMO	35	1 595	1 994
	U16	MONACO	38	2 195	2 744

Bilde 1 - 26		Bilmerke / modell	Dim	Bildenr / modell	ET	Pris eks mva	Pris inkl mva	Anmerkning	
	<p>TOYOTA Camry (91-) - Previa - Rav 4 PicNic (96-) - MR 2 (91-99) Avensis Verso - Highlander Avensis 2,2 Diesel (06-) D4D 110/130 kw Corolla Verso (04-) Corolla (08-) Auris (07-) Verso-S 5x114,3 - M12x1,50 - 60,1 - 45</p> <p>Avensis (09-) T27 5x114,3 - M12x1,50 - 60,1 - 45 (NB.2,2 Store bremsler)</p>		6,5x15	25 STELLA	40	995	1 244		
			7x16	24 BLITZ	40/45	1 295	1 619		
				25 STELLA	40	1 295	1 619		
				26 CONDOR HB	40	1 395	1 744		
			7,5x16	19 NOVA	45	1 395	1 744		
			7x17	4 WP762	40	1 695	2 119		
				26 CONDOR HB	40	1 695	2 119		
			7,5x17	23 BLAZER	45	1 795	2 244		
				24 BLITZ	40	1 595	1 994		
			8x17	2 TITAN B	40/45	1 895	2 369		
				3 TITAN S	40/45	1 895	2 369		
				13 M525	40	1 795	2 244		
				17 NAVARRO	40/45	1 795	2 244		
				19 NOVA	45	1 695	2 119		
			7,5x18	4 WP762	50	1 895	2 369		
				26 CONDOR HB	40	1 895	2 369		
				U10 WELIN 704	40	1 295	1 619		
			8x18	1 MILANO	40/45	2 395	2 994		
				2 TITAN B	40/45	2 195	2 744		
				3 TITAN S	40/45	2 195	2 744		
				4 WP762	45	1 895	2 369		
				10 IMPALA	40/45	2 395	2 994		
				13 M525	40	1 895	2 369		
				17 NAVARRO	40/45	1 895	2 369		
				18 DEROSA S	40	2 195	2 744		
				19 NOVA	45	1 795	2 244		
8x19	1 MILANO	40/45	2 795	3 494					
	2 TITAN B	40/45	2 495	3 119					
	3 TITAN S	40/45	2 495	3 119					
	10 IMPALA	40/45	2 795	3 494					
	17 NAVARRO	40	2 195	2 744					
	19 NOVA	45	2 095	2 619					
8,5x20	1 MILANO	45	3 195	3 994					
	31 MONTE CARLO	45	2 695	3 369					
9x20	12 DEROSA B	40/45	2 695	3 369					
	18 DEROSA S	40/45	2 695	3 369					
		<p>TOYOTA Supra (93-97) 5x114,3 - M12x1,50 - 60,1</p>		8x17	27 TOKYO	25	1 695	2 119	
					28 WP789	28	1 695	2 119	
					36 EXCALIBUR	30	1 895	2 369	
				9x17	27 TOKYO	25	1 695	2 119	
					28 WP789	27	1 695	2 119	
				8x18	28 WP789	30/35	1 795	2 244	
					36 EXCALIBUR	32	1 995	2 494	
				8,5x18	2 ZITO TITAN B	30	2 195	2 744	
					3 ZITO TITAN S	30	2 195	2 744	
					27 TOKYO	30	1 795	2 244	
					29 BONSAI	30	1 895	2 369	
					30 BONSAI SP.	30	2 195	2 744	
				9x18	28 WP789	38	1 795	2 244	
				9,5x18	2 ZITO TITAN B	35	2 295	2 869	
					3 ZITO TITAN S	35	2 295	2 869	
					27 TOKYO	35	1 795	2 244	
					29 BONSAI	30	1 895	2 369	
					30 BONSAI SP.	30	2 195	2 744	
				10x18	28 WP789	15/35	1 995	2 494	
				8,5x19	2 ZITO TITAN B	30	2 495	3 119	
					3 ZITO TITAN S	30	2 495	3 119	
				9,5x19	2 ZITO TITAN B	35	2 595	3 244	
					3 ZITO TITAN S	35	2 595	3 244	

Bilde 27 - 40		Bilmerke / modell	Dim	Bildnr / modell	ET	Pris eks mva	Pris inkl mva	Anmerkning	
27	28	TOYOTA Hi Lux (90-) 4 - Runner 6x139,7 - M12x1,50 - 110 - 30	6x15	35 MACE	25	1 195	1 494		
			7x15	35 MACE	10	1 195	1 494		
			7x16	35 MACE	15/25	1 295	1 619		
			8x17	35 MACE	0/20	1 595	1 994		
			8x18	33 ZITO 302	30	1 795	2 244		
			8,5x18	12 DEROSA B	20	2 195	2 744		
			8,5x20	33 ZITO 302	30	2 195	2 744		
			9x20	12 DEROSA B	20	2 695	3 369		
29	30		TOYOTA Hi Lux (-89) Landcruiser 80 / 90 (-96) 6x139,7 - M12x1,50 - 110 - 0	6x15	35 MACE	25	1 195	1 494	
				7x15	35 MACE	10	1 195	1 494	
		7x16		35 MACE	15/25	1 295	1 619		
		8x17		35 MACE	20/25	1 595	1 994		
		8x18		33 ZITO 302	30	1 795	2 244		
		8,5x18		12 DEROSA B	20	2 195	2 744		
		18		DEROSA S	20	2 195	2 744		
		8,5x20		33 ZITO 302	30	2 195	2 744		
		9x20		12 DEROSA B	20	2 695	3 369		
		18		DEROSA S	20	2 995	3 744		
31	32	TOYOTA Hi Ace (96-) Hi Ace 4 x 4 6x139,7 - M12x1,50 - 67,1 - 29	6x15	35 MACE	25	1 195	1 494		
			7x15	35 MACE	10	1 195	1 494		
			7x16	35 MACE	15/25	1 295	1 619		
33	34		TOYOTA Landcruiser J90 (96-02) Landcruiser J120 (03-09) 6x139,7 - M12x1,50 - 106 - 30	6x15	35 MACE	25	1 195	1 494	
				7x15	35 MACE	10	1 195	1 494	
				7x16	35 MACE	15/25	1 295	1 619	
				8x17	35 MACE	20/25	1 595	1 994	
				8x18	33 ZITO 302	30	1 795	2 244	
				8,5x18	12 DEROSA B	20	2 195	2 744	
				18	DEROSA S	20	2 195	2 744	
		8,5x20		33 ZITO 302	30	2 195	2 744		
		9x20		12 DEROSA B	20	2 695	3 369		
		18		DEROSA S	20	2 995	3 744		
35	36	TOYOTA Landcruiser J150 (09-) 6x139,7 - M12x1,50 - 106 - 15	6x15	35 MACE	25	1 195	1 494		
			7x15	35 MACE	10	1 195	1 494		
			7x16	35 MACE	15/25	1 295	1 619		
37	38		TOYOTA Landcruiser 100 - 200 5x150 - M14x1,50 - 110,1 - 60	6x15	35 MACE	25	1 195	1 494	
				7x15	35 MACE	10	1 195	1 494	
				7x16	35 MACE	15/25	1 295	1 619	
39	40			Kontakt oss					

Bilde A1 - A8



A1 Antera 501 A2 Antera 503
A3 Antera 505 A4 Antera 383
A5 Antera 381 A6 Antera 389










Bilde U1 - U16

Se side 17 og 22 - 27

Bilmerke / modell		Dim	Bildnr / modell	ET	Pris eks mva	Pris inkl mva	Anmerkning
VOLKSWAGEN Lupo - Polo (-01) - Derby Golf I, II, III - Jetta Corrado - Scirocco - Caddy(-04) Passat (-97) - Santana - Vento 4x100 - B12x1,50 - 57,1 - 38		5,5x13	20 ZITO 708	38	855	1 069	
		6x14	20 ZITO 708	38	895	1 119	
		6,5x15	25 STELLA	40	995	1 244	
		7x16	26 CONDOR HB	35	1 395	1 744	
		7x17	4 WP762	40	1 695	2 119	
		16	BELLA HB	35	1 695	2 119	
		21	SPYDER	40	1 695	2 119	
		26	CONDOR HB	35	1 695	2 119	
		U9	WELIN 611	40	1 195	1 494	
		U10	WELIN 704	40	1 195	1 494	
		7,5x17	14 WP938	35	1 695	2 119	
		7,5x18	16 BELLA HB	35	1 895	2 369	
		26	CONDOR HB	35	1 895	2 369	
		U9	WELIN 704	40	1 295	1 619	

Bilmerke / modell		Dim	Bildnr / modell	ET	Pris eks mva	Pris inkl mva	Anmerkning
VOLKSWAGEN Golf IV (98-04) - Ny Boble - Bora (-05) 5x100 - B14x1,50 - 57,1 - 38		6x14	20 ZITO 708	35	895	1 119	
		6,5x15	25 STELLA	35	995	1 244	
		7x16	24 BLITZ	35	1 295	1 619	
		26	CONDOR HB	40	1 395	1 744	
		7,5x16	19 NOVA	35	1 395	1 744	
		7x17	21 SPYDER	35	1 695	2 119	
		26	CONDOR HB	40	1 695	2 119	
		36	EXCALIBUR	40	1 795	2 244	
		8x17	2 TITAN B	35	1 895	2 369	
		3	TITAN S	35	1 895	2 369	
		13	M525	35	1 795	2 244	
		17	NAVARRO	35	1 795	2 244	forts.

Bilde 1 - 26		Bilmerke / modell	Dim	Bildenr / modell	ET	Pris eks mva	Pris inkl mva	Anmerkning
	VOLKSWAGEN forts. Golf IV (98-04) - Ny Boble - Bora (-05) 5x100 - B14x1,50 - 57,1 - 38 Polo (01-) 5x100 - B14x1,50 - 57,1 - 35 Passat (GTI - VR 6 - TDI) (-97) Vento VR 6 - Corrado VR 6 5x100 - B14x1,50 - 57,1 - 38 VOLKSWAGEN Passat (97-00) 5x112 - B14x1,50 - 57,1 - 45 Passat (01- 05) - Phaeton 5x112 - B14x1,50 - 57,1 - 37 Tiguan - Scirocco (08-) 5x112 - B14x1,50 - 57,1 - 33 Sharan (7M) (10-) 5x112 - B14x1,50 - 57,1 - 39		7,5x18	21 SPYDER	35	1 895	2 369	
			26 CONDOR HB	40	1 895	2 369		
			36 EXCALIBUR	35	1 995	2 494		
			8x18	1 MILANO	35	2 395	2 994	
			2 TITAN B	35	2 195	2 744		
			3 TITAN S	35	2 195	2 744		
			4 WP762	35	1 895	2 369		
			10 IMPALA	35	2 395	2 994		
			13 M525	35	1 895	2 369		
			17 NAVARRO	35	1 895	2 369		
			U8 LIMO	35	1 395	1 744		
			U14 ORRY	35	1 695	2 119		
			8x19	1 MILANO	35	2 795	3 494	
			2 TITAN B	35	2 495	3 119		
			3 TITAN S	35	2 495	3 119		
			10 IMPALA	35	2 795	3 494		
			13 M525	35	1 995	2 494		
			17 NAVARRO	35	2 195	2 744		
			8,5x19	U8 LIMO	35	1 595	1 994	
			U6 MONACO	38	1 995	2 494		
			6,5x15	22 K11	45	1 295	1 619	
			25 STELLA	35/45	995	1 244		
			7x16	24 BLITZ	35/45	1 295	1 619	
			7,5x16	19 NOVA	30/35/45	1 395	1 744	
			7x17	U9 WELIN 611	40	1 195	1 494	
			U10 WELIN 704	40	1 295	1 619		
7,5x17	22 BLITZ	45	1 595	1 994				
8x17	2 TITAN B	35/45	1 895	2 369				
3 TITAN S	35/45	1 895	2 369					
13 M525	30/35/45	1 795	2 244					
17 NAVARRO	30/35/45	1 795	2 244					
19 NOVA	30/35/45	1 695	2 119					
8x18	1 MILANO	30/35/45	2 395	2 994				
2 TITAN B	45	2 195	2 744					
3 TITAN S	45	2 195	2 744					
4 WP762	30/38/45	1 895	2 369					
10 IMPALA	30/35/45	2 395	2 994					
13 M525	30/35/45	1 895	2 369					
17 NAVARRO	30/35/45	1 895	2 369					
18 DEROSA S	35/45	2 195	2 744					
19 NOVA	30/35/45	1 795	2 244					
23 BLAZER	45	1 895	2 369					
28 WP789	30/35	1 795	2 244					
U7 THUNDER	30/35	1 595	1 994					
U8 LIMO	35/45	1 395	1 744					
U14 ORRY	30/45	1 695	2 119					
8,5x18	1 MILANO	30/35/45	2 395	2 994				
2 TITAN B	30/35	2 195	2 744					
3 TITAN S	30/35	2 195	2 744					
5 BELAIR GM	35/45	2 395	2 994					
6 MILANO B	35	2 295	2 869					
7 MALIBU	30/35	1 995	2 494					
8 BELAIR	30/35/45	2 395	2 994					
9 ASTRO	30/35	1 795	2 244					
10 IMPALA	30/35	2 395	2 994					
11 BELAIR W	35/45	2 395	2 994					
12 DEROSA B	35/45	2 195	2 744					
15 WP111	30/40	1 895	2 369					
U1 GTR	30	1 695	2 119					
U2 ZEUS S	30/35	1 695	2 119					
U3 ZEUS B	30/35	1 695	2 119					
U15 FA 10	30	1 695	2 119	forts.				

Bilde 27 - 40		Bilmerke / modell	Dim	Bildenr / modell	ET	Pris eks mva	Pris inkl mva	Anmerking		
27		VOLKSWAGEN forts. Passat (97-00) 5x112 - B14x1,50 - 57,1 - 45 Passat (01-05) - Phaeton 5x112 - B14x1,50 - 57,1 - 37 Tiguan - Scirocco (08-) 5x112 - B14x1,50 - 57,1 - 33 Sharan (7M) (10-) 5x112 - B14x1,50 - 57,1 - 39	9x18	4 WP762	35	1 895	2 369			
				28 WP789	38	1 795	2 244			
U7 THUNDER	35			1 595	1 994					
29				9,5x18	1 MILANO	35	2 595	3 244		
					2 TITAN B	35	2 295	2 869		
3 TITAN S	35			2 295	2 869					
7 MALIBU	35			2 095	2 619					
8 BELAIR	35			2 595	3 244					
10 IMPALA	35			2 595	3 244					
U1 GTR	35			1 695	2 119					
U15 FA 10	37	1 795		2 244						
31				10x18	9 ASTRO	30	1 895	2 369		
					8x19	1 MILANO	30/35/45	2 795	3 494	
2 TITAN B	45		2 495	3 119						
3 TITAN S	45		2 495	3 119						
10 IMPALA	30/35/45		2 795	3 494						
13 M525	30/35/45		1 995	2 494						
17 NAVARRO	30/35/45		2 195	2 744						
19 NOVA	30/35/45		2 095	2 619						
23 BLAZER	45		1 995	2 494						
33				8,5x19	1 MILANO	30/35/45	2 795	3 494		
		2 TITAN B			30/35	2 495	3 119			
3 TITAN S	30/35	2 495		3 119						
5 BELAIR GM	25/35/45	2 795		3 494						
8 BELAIR	30/35/45	2 795		3 494						
10 IMPALA	30/35	2 795		3 494						
11 BELAIR W	25/35/45	2 795		3 494						
12 DEROSA B	35/45	2 395		2 994						
15 WP111	30/40	1 995		2 494						
18 DEROSA S	35/45	2 395		2 994						
35			9,5x19	U1 GTR	30/35	1 695	2 119			
				U6 MONACO	30	1 995	2 494			
37				10x19	1 MILANO	35	2 995	3 744		
					2 TITAN B	35	2 595	3 244		
3 TITAN S	35			2 595	3 244					
5 BELAIR GM	35			2 995	3 744					
8 BELAIR	35			2 995	3 744					
10 IMPALA	35			2 995	3 744					
11 BELAIR W	35			2 995	3 744					
15 WP111	35/40			1 995	2 494					
U1 GTR	35	1 695		2 119						
39				10x19	U6 MONACO	35	1 995	2 494		
			8,5x20		1 MILANO	30/35/45	3 195	3 994		
15 WP111	30/35		2 395	2 994						
23 BLAZER	45		2 295	2 869						
31 MONTE CARLO	35/45		2 695	3 369						
37				9x20	12 DEROSA B	35/45	2 695	3 369		
					18 DEROSA S	35/45	2 695	3 369		
U13 DEROSA C	35			1 995	2 494					
39					9,5x20	1 MILANO	35/45	3 295	4 119	
						10x20	12 DEROSA B	35	2 895	3 619
U13 DEROSA C	35	1 995			2 494					

Bilde A1 - A8



A1 Antera 501 A2 Antera 503
A3 Antera 505 A4 Antera 383
A5 Antera 381 A6 Antera 389

Bilde U1 - U16

Se side17 og 22 - 27

VOLKSWAGEN
Golf V/VI - Touran - Cross Touran
Passat (05-) - Caddy (05-) - Bora (05-) - Jetta (05-) - Eos
5x112 - B14x1,50 - 57,1 - 47

VOLKSWAGEN
Golf V/VI - Touran - Cross Touran
Passat (05-) - Caddy (05-) - Bora (05-) - Jetta (05-) - Eos
5x112 - B14x1,50 - 57,1 - 47

6,5x15	22 K11	45	1 295	1 619	
	25 STELLA	45	995	1 244	
7x16	22 K11	45	1 595	1 994	
	24 BLITZ	45	1 295	1 619	
7,5x16	19 NOVA	45	1 395	1 744	
7x17	U9 WELIN 611	40	1 195	1 494	
	U10 WELIN 704	40	1 295	1 619	
7,5x17	23 BLAZER	45	1 795	2 244	
	24 BLITZ	45	1 595	1 994	
8x17	2 TITAN B	45	1 895	2 369	
	3 TITAN S	45	1 895	2 369	
	13 M525	45	1 795	2 244	8x17 forts.

Bilde 1 - 26		Bilmerke / modell	Dim	Bildenr / modell	ET	Pris eks mva	Pris inkl mva	Anmerkning
	VOLKSWAGEN forts. Golf V/VI - Touran - Cross Touran Passat (05-) - Caddy (05-) - Bora (05-) - Jetta (05-) - Eos 5x112 - B14x1,50 - 57,1 - 47		8x17	17 NAVARRO	45	1 795	2 244	
			19 NOVA	45	1 795	2 244		
			8x18	1 MILANO	45	2 395	2 994	
			2 TITAN B	45	2 195	2 744		
			3 TITAN S	45	2 195	2 744		
			4 WP762	45	1 895	2 369		
			10 IMPALA	45	2 395	2 994		
			13 M525	45	1 895	2 369		
			17 NAVARRO	45	1 895	2 369		
			18 DEROSA S	45	2 195	2 744		
			19 NOVA	45	1 695	2 119		
			23 BLAZER	45	1 895	2 369		
			U8 LIMO	45	1 395	1 744		
			8,5x18	1 MILANO	45	2 395	2 994	
			5 BELAIR GM	45	2 395	2 994		
			8 BELAIR	45	2 395	2 994		
			11 BELAIR W	45	2 395	2 994		
			12 DEROSA B	45	2 195	2 744		
			15 WP111	40	1 895	2 369		
			8x19	1 MILANO	45	2 795	3 494	
			2 TITAN B	45	2 495	3 119		
			3 TITAN S	45	2 495	3 119		
			10 IMPALA	45	2 795	3 494		
			13 M525	45	1 995	2 494		
			17 NAVARRO	45	2 195	2 744		
			19 NOVA	45	2 095	2 619		
23 BLAZER	45	1 995	2 494					
8,5x19	1 MILANO	45	2 795	3 494				
5 BELAIR GM	45	2 795	3 494					
8 BELAIR	45	2 795	3 494					
11 BELAIR W	45	2 795	3 494					
12 DEROSA B	45	2 395	2 994					
15 WP111	40	1 995	2 494					
18 DEROSA S	45	2 395	2 994					
8,5x20	1 MILANO	45	3 195	3 994				
23 BLAZER	45	2 295	2 869					
31 MONTE CARLO	45	2 695	3 369					
9x20	12 DEROSA B	45	2 695	3 369				
18 DEROSA S	45	2 695	3 369					
U13 DEROSA C	45	1 995	2 494					
9,5x20	1 MILANO	45	3 295	4 119				
VOLKSWAGEN Transporter T4 (97-03) - Sharan (-10) 5x112 - B14x1,50 - 57,1 - 55 Transporter (91-96) 5x112 - B14x1,50 - 57,1 - 44		6,5x15	22 K11	45	1 295	1 619		
		7x16	22 K11	45	1 595	1 994		
		24 BLITZ	45	1 295	1 619			
		7,5x16	19 NOVA	45	1 395	1 744		
		7,5x17	23 BLAZER	45	1 795	2 244		
		24 BLITZ	45	1 595	1 994			
		8x17	17 NAVARRO	45	1 795	2 244		
		19 NOVA	45	1 795	2 244			
		U4 CORTINA S	45	1 295	1 619			
		8x18	17 NAVARRO	45	1 895	2 369		
		18 DEROSA S	45	2 195	2 744			
		19 NOVA	45	1 695	2 119			
		23 BLAZER	45	1 895	2 369			
		8,5x18	12 DEROSA B	45	2 195	2 744		
		8x19	23 BLAZER	45	1 995	2 494		
		8,5x19	12 DEROSA B	45	2 395	2 994		
18 DEROSA S	45	2 395	2 994					
8,5x20	23 BLAZER	45	2 295	2 869				
31 MONTE CARLO	45	2 695	3 369					
9x20	12 DEROSA B	45	2 695	3 369				
18 DEROSA S	45	2 695	3 369					
U13 DEROSA C	45	1 995	2 494					

Bilde 27 - 40		Bilmerke / modell	Dim	Bildenr / modell	ET	Pris eks mva	Pris inkl mva	Anmerkning	
27	28	VOLKSWAGEN Touareg - V6 Tdi 5x130 - B14x1,50 - 71,5 - 50	8x18	22 K11	40	1 995	2 494		
29	30		9x20	12 DEROSA B	45	2 695	3 369		
31	32			U13 DEROSA C	45	1 995	2 494		
33	34	VOLKSWAGEN Transporter T5 (03-09) 5x120 - B14x1,50 - 65,1 - 50	7x16	22 K11	45	1 595	1 994		
35	36			24 BLITZ	45	1 295	1 619		
37	38		7,5x16	19 NOVA	45	1 395	1 744		
39	40	Transporter T5 (T6)(10-) 5x120 - B14x1,50 - 65,1 - 50	7,5x17	23 BLAZER	45	1 795	2 244		
				24 BLITZ	45	1 595	1 994		
			8x18	24 BLITZ	50	1 795	2 244		
		Touareg 2,5 D / R5 - Amarok (10-) 5x120 - B14x1,50 - 65,1 - 50		18 DEROSA S	45	2 195	2 744		
				23 BLAZER	45	1 895	2 369		
			8,5x18	12 DEROSA B	45	2 195	2 744		
			8x19	23 BLAZER	45	1 995	2 494		
			8,5x19	12 DEROSA B	45	2 395	2 994		
			18 DEROSA S	45	2 395	2 994			
			8,5x20	23 BLAZER	45	2 295	2 869		
			9x20	12 DEROSA B	45	2 695	3 369		
			18 DEROSA S	45	2 695	3 369			
			U13 DEROSA C	45	1 995	2 494			
		VOLKSWAGEN Taro 4 x 4 6x139,7 - M12x1,50 - 110 - 30	Se Toyota Hilux						
			6,5x15	40 GENESIS	55	1 595	1 994		
			6,5x16	39 SHERPA	60	1 895	2 369		
		LT 28 (96-) LT 35 (96-) 5x130 - B14x1,50 - 84,1 - 60	6,5x16	39 SHERPA	60	1 895	2 369		
			Crafter (07-) 6x130 - B14x1,50 - 84,1 - 62						

Bilde A1 - A8



A1 Antera 501 A2 Antera 503
A3 Antera 505 A4 Antera 383
A5 Antera 381 A6 Antera 389

Bilde U1 - U16

Se side17 og 22 - 27

Bilmerke / modell		Dim	Bildenr / modell	ET	Pris eks mva	Pris inkl mva	Anmerkning
VOLVO C30 - S40 (03-) - V50 (03-) XC 50 (06-) - C70 (05-) 5x108 - M12x1,50 - 63,5 - 53	V70 (00-08) - XC70 (01-08) S60 (01-10) - S80 (-05) 5x108 - B14x1,50 - 65,1 - 49	6,5x15	20 ZITO 708	35	995	1 244	
		25 STELLA	40	995	1 244		
		7x16	24 BLITZ	40/45	1 295	1 619	
960 (95-) - S90 - V90 5x108 - M12x1,50 - 65,1 - 43	V70 (08-) - XC70 (08-) - S80(06-) XC60 - S60 (10-) - V60 (10-) 5x108 - B14x1,50 - 63,5 - 49		25 STELLA	40	1 295	1 619	
			38 C 095	50	1 295	1 619	
		7,5x16	19 NOVA	45	1 395	1 744	
850 (94-) - S70 - V70 - C70 (98-00) 5x108 - B12x1,75 - 65,1 - 43		7x17	4 WP762	40	1 695	2 119	
			38 C 095	50	1 495	1 869	
			U9 WELIN 611	40	1 195	1 494	
		U10 WELIN 704	40	1 195	1 494		
		7,5x17	23 BLAZER	45	1 795	2 244	
			24 BLITZ	45	1 595	1 994	
		8x17	2 TITAN B	42	1 895	2 369	
			3 TITAN S	40	1 895	2 369	
			13 M525	40	1 795	2 244	
			17 NAVARRO	45	1 795	2 244	
			19 NOVA	45	1 695	2 119	
		7,5x18	21 SPYDER	40	1 895	2 369	
			U9 WELIN 704	40	1 295	1 619	
		8x18	1 MILANO	40/45	2 395	2 994	
			2 TITAN B	40	2 195	2 744	
			3 TITAN S	40	2 195	2 744	
			4 WP762	45	1 895	2 369	
			10 IMPALA	40	2 395	2 994	
			13 M525	40	1 895	2 369	
			17 NAVARRO	45	1 895	2 369	
			18 DEROSA S	40	2 195	2 744	
			19 NOVA	45	1 795	2 244	
			23 BLAZER	45	1 895	2 369	
			8 BELAIR	45	2 395	2 994	forts.



VOLVO forts.

VOLVO
XC 90 (03-)
5x108 - B14x1,50 - 67,1 - 49

VOLVO
S40 (-03) - V40
4x114,3 - M12x1,50 - 67,1 - 45

VOLVO
140 - 240 - 260
5x108 - M1/2" - 65,1 - 25

740 - 760 - 780 - 940
960 (-95)
5x108 - M12x1,50 - 65,1 - 25

850 (-94)
4x108 - B12x1,75 - 65,1 - 44

340 - 343 - 360
4x100 - M12x1,25 - 52,1 - 36

440 - 460 - 480
4x100 - B12x1,25 - 52,1 - 36

8,5x18	1	MILANO	40/45	2 795	3 494
8x19	2	TITAN B	40	2 495	3 119
	3	TITAN S	40	2 495	3 119
	10	IMPALA	40	2 795	3 494
	13	M525	40	1 995	2 494
	17	NAVARRO	45	2 195	2 744
8,5x19	19	NOVA	45	2 095	2 619
	23	BLAZER	45	1 995	2 494
8,5x20	8	BELAIR	45	2 795	3 494
	U6	MONACO	45	1 995	2 494
	1	MILANO	45	3 195	3 994
8,5x20	23	BLAZER	45	2 295	2 869
	31	MONTE CARLO	45	2 695	3 369

7,5x17	23	BLAZER	45	1 795	2 244
8x17	17	NAVARRO	45	1 795	2 244
	19	NOVA	45	1 695	2 119
	8x18	17	NAVARRO	45	1 895
8x18	18	DEROSA S	40	2 195	2 744
	19	NOVA	45	1 795	2 244
	23	BLAZER	45	1 895	2 369
	8x19	17	NAVARRO	45	2 195
8x19	19	NOVA	45	2 095	2 619
	23	BLAZER	45	1 995	2 494
	8,5x20	23	BLAZER	45	2 295
8,5x20	31	MONTE CARLO	45	2 695	3 369

6,5x15	25	STELLA	40	995	1 244
7x16	26	CONDOR HB	40	1 395	1 744
	36	EXCALIBUR	42	1 595	1 994
7,5x16	U12	V951	42	1 095	1 369
7x17	16	BELLA HB	40	1 695	2 119
	26	CONDOR HB	40	1 695	2 119
	36	EXCALIBUR	42	1 795	2 244
	U10	WELIN 704	40	1 195	1 494
	7,5x17	14	WP938	42	1 695
7,5x18	16	BELLA HB	40	1 895	2 369
	26	CONDOR HB	40	1 895	2 369
	36	EXCALIBUR	42	1 995	2 494
	U10	WELIN 704	40	1 295	1 619

6,5x15	20	ZITO 708	15	995	1 244
7,5x17	2	TITAN B	20	1 895	2 369
	14	WP938	25	1 695	2 119

Se Ford Mondeo (-99)

Se VW Golf 1



Notater

Bilde A1 - A8



A1 Antera 501 A2 Antera 503
 A3 Antera 505 A4 Antera 383
 A5 Antera 381 A6 Antera 389

Bilde U1 - U16

Se side 17 og 22 - 27

PRISLISTE 2011

Dimensjon	Pris eks mva	Pris inkl mva
Bilde 1 - Zito Milano		
8x18	2 395,-	2 994,-
8,5x18	2 395,-	2 994,-
9,5x18	2 595,-	3 244,-
8x19	2 795,-	3 494,-
8,5x19	2 795,-	3 494,-
9,5x19	2 995,-	3 744,-
8,5x20	3 195,-	3 994,-
9,5x20	3 295,-	4 119,-
Bilde 2 - Zito Titan Black		
7,5x17	1 895,-	2 369,-
8x17	1 895,-	2 369,-
8x18	2 195,-	2 744,-
8,5x18	2 195,-	2 744,-
9,5x18	2 295,-	2 869,-
8x19	2 495,-	3 119,-
8,5x19	2 495,-	3 119,-
9,5x19	2 595,-	3 244,-
Bilde 3 - Zito Titan Silver		
7,5x17	1 895,-	2 369,-
8x17	1 895,-	2 369,-
8x18	2 195,-	2 744,-
8,5x18	2 195,-	2 744,-
9,5x18	2 295,-	2 869,-
8x19	2 495,-	3 119,-
8,5x19	2 495,-	3 119,-
9,5x19	2 595,-	3 244,-
Bilde 4 - Zito WP 762		
7x17	1 695,-	2 119,-
7,5x18	1 895,-	2 369,-
8x18	1 895,-	2 369,-
9x18	1 895,-	2 369,-
Bilde 5 - Zito BelAir Gun		
8,5x18	2 395,-	2 994,-
8,5x19	2 795,-	3 494,-
9,5x19	2 995,-	3 744,-
Bilde 6 - Zito Milano BLC		
8,5x18	2 295,-	2 869,-
8,5x19	2 695,-	3 369,-
Bilde 7 - Zito Malibu		
8,5x18	1 995,-	2 494,-
9,5x18	2 095,-	2 619,-
Bilde 8 - Zito BelAir HS		
8,5x18	2 395,-	2 994,-
9,5x18	2 595,-	3 244,-
8,5x19	2 795,-	3 494,-
9,5x19	2 995,-	3 744,-
Bilde 9 - Zito Astro		
8,5x18	1 795,-	2 244,-
10x18	1 895,-	2 369,-
Bilde 10 - Zito Impala		
8x18	2 395,-	2 994,-
8,5x18	2 395,-	2 994,-
9,5x18	2 595,-	3 244,-
8x19	2 795,-	3 494,-
8,5x19	2 795,-	3 494,-
9,5x19	2 995,-	3 744,-

Dimensjon	Pris eks mva	Pris inkl mva
Bilde 11 - Zito BelAir Hvit		
8,5x18	2 395,-	2 994,-
8,5x19	2 795,-	3 494,-
9,5x19	2 995,-	3 744,-
Bilde 12 - Zito Derosa Black		
8x18	2 195,-	2 744,-
8,5x18	2 195,-	2 744,-
8,5x19	2 395,-	2 994,-
9x20	2 695,-	3 369,-
10x20	2 895,-	3 619,-
Bilde 13 - Zito M 525		
8x17	1 795,-	2 244,-
8x18	1 895,-	2 369,-
8x19	1 995,-	2 494,-
Bilde 14 - Zito WP 938		
7,5x17	1 695,-	2 119,-
Bilde 15 - WP 111		
8,5x18	1 895,-	2 369,-
9,5x18	1 895,-	2 369,-
8,5x19	1 995,-	2 494,-
9,5x19	1 995,-	2 494,-
8,5x20	2 395,-	2 994,-
9,5x20	2 395,-	2 994,-
Bilde 16 - Bellini Bella		
7x17	1 695,-	2 119,-
7,5x18	1 895,-	2 369,-
Bilde 17 - Zito Navarro		
8x17	1 795,-	2 244,-
8x18	1 895,-	2 369,-
8x19	2 195,-	2 744,-
Bilde 18 - Zito Derosa Silver		
8x18	2 195,-	2 744,-
8,5x19	2 395,-	2 994,-
9x20	2 695,-	3 369,-
Bilde 19 - Zito Nova		
7,5x16	1 395,-	1 744,-
8x17	1 695,-	2 119,-
8x18	1 795,-	2 244,-
8x19	2 095,-	2 619,-
Bilde 20 - Zito 708		
5,5x13	855,-	1 069,-
6x14	895,-	1 119,-
6,5x15	995,-	1 244,-
Bilde 21 - Zito Spyder		
7x17	1 695,-	2 119,-
7,5x18	1 895,-	2 369,-
Bilde 22 - AR K11		
1 195,-	1 195,-	1 494,-
1 295,-	1 295,-	1 619,-
1 595,-	1 595,-	1 994,-
1 795,-	1 795,-	2 244,-
1 895,-	1 895,-	2 369,-

Dimensjon	Pris eks mva	Pris inkl mva
Bilde 23 - Zito Blazer		
7,5x17	1 795,-	2 244,-
8x18	1 895,-	2 369,-
8x19	1 995,-	2 494,-
8,5x20	2 295,-	2 869,-
Bilde 24 - Zito Blitz		
7x16	1 295,-	1 619,-
7,5x17	1 595,-	1 994,-
8x18	1 795,-	2 244,-
Bilde 25 - Bellini Stella		
6,5x15	995,-	1 244,-
7x16	1 295,-	1 619,-
Bilde 26 - Bellini Condor HB		
7x16	1 395,-	1 744,-
7x17	1 695,-	2 119,-
7,5x18	1 895,-	2 369,-
Bilde 27 - Zito Tokyo		
8x17	1 695,-	2 119,-
9x17	1 695,-	2 119,-
8,5x18	1 795,-	2 244,-
9,5x18	1 795,-	2 244,-
Bilde 28 - Zito WP 789		
7x17	1 695,-	2 119,-
8x17	1 695,-	2 119,-
9x17	1 695,-	2 119,-
7,5x18	1 795,-	2 244,-
8x18	1 795,-	2 244,-
9x18	1 795,-	2 244,-
10x18	1 995,-	2 494,-
Bilde 29 - Zito Bonsai		
8,5x18	1 895,-	2 369,-
9,5x18	1 895,-	2 369,-
Bilde 30 - Zito Bonsai Sputter		
8,5x18	2 195,-	2 744,-
9,5x18	2 195,-	2 744,-
Bilde 31 - Zito Monte Carlo		
8,5x20	2 695,-	3 369,-
Bilde 32 - Zito FA 32		
8x17	1 695,-	2 119,-
8,5x18	1 895,-	2 369,-
Bilde 33 - Zito 302		
8x18	1 795,-	2 244,-
8,5x20	2 195,-	2 744,-
Bilde 34 - Hunter		
7x16	1 295,-	1 619,-
Bilde 35 - Zito Mace		
6x15	1 195,-	1 494,-
7x15	1 195,-	1 494,-
7x16	1 295,-	1 619,-
8x17	1 595,-	1 994,-
Bilde 36 - Zito Excalibur		
7x16	1 595,-	1 994,-
7x17	1 795,-	2 244,-
8x17	1 895,-	2 369,-
7,5x18	1 995,-	2 494,-
8x18	1 995,-	2 494,-

Dimensjon	Pris eks mva	Pris inkl mva
Bilde 37 - Zito Lumina		
8,5x18	1 895,-	2 369,-
9,5x18	1 895,-	2 369,-
Bilde 38 - Zito C095		
7x16	1 295,-	1 619,-
7x17	1 495,-	1 869,-
Bilde 39 - AR Sherpa		
6,5x16	1 895,-	2 369,-
Bilde 40 - AR Genesis		
6,5x15	1 595,-	1 994,-
Tilhenger - AR K11		
6x14	1 195,-	1 494,-
A1. Antera 501		
8x18	4 495,-	5 619,-
9,5x18	4 595,-	5 744,-
8,5x19	4 895,-	6 119,-
9,5x19	5 095,-	6 369,-
8,5x20	5 495,-	6 869,-
9x20	5 595,-	6 994,-
10,5x20	5 895,-	7 369,-
A2. Antera 503		
9x20	6 095,-	7 619,-
10,5x20	6 295,-	7 869,-
9x22	7 095,-	8 869,-
10x22	7 295,-	9 119,-
A3. Antera 505		
8x18	4 495,-	5 619,-
9,5x18	4 595,-	5 744,-
8,5x19	4 895,-	6 119,-
9,5x19	5 095,-	6 369,-
8,5x20	5 495,-	6 869,-
10,5x20	5 895,-	7 369,-
A4. Antera 383		
8x18	4 895,-	6 119,-
9,5x18	5 195,-	6 494,-
8,5x19	5 995,-	7 494,-
9,5x19	6 095,-	7 619,-
8,5x20	6 395,-	7 994,-
10,5x20	6 595,-	8 244,-
9x21	6 795,-	8 494,-
10,5x21	6 995,-	8 744,-
A5. Antera 381		
9,5x20	6 995,-	8 744,-
9x22	7 595,-	9 494,-
10x22	7 695,-	9 619,-
11,5x22	7 895,-	9 869,-
A6. Antera 389		
9,5x20	6 995,-	8 744,-
10x22	7 695,-	9 619,-

Bilde U1 - U16

Se side 17 og 22 - 27

Superstar - Weds - Weds-Sport
Se: www.bilprodukter.no